

JPMorgan Funds - Europe Equity Plus Fund A (perf) (dist) - GBP / LU0289230079 / AOMNZ4 / JPMorgan AM (EU)

<b>Aktuell 02.07.2026<sup>1</sup></b>	<b>Region</b>	<b>Branche</b>	<b>Ausschüttungsart</b>	<b>Typ</b>
26,17 GBP	Europa	AI Hedgefonds Single Strategy	ausschüttend	Alternative Investm.



**Risikokennzahlen**

SRI	1	2	3	<b>4</b>	5	6	7
-----	---	---	---	----------	---	---	---

**Jahresperformance**

2025	+34,43%
2024	+11,78%
2023	+11,46%
2022	-3,07%
2021	+23,64%

Performanceergebnisse der Vergangenheit lassen keine Rückschlüsse auf die künftige Entwicklung zu.

Stammdaten		Konditionen		Sonstige Kennzahlen	
Fondart	Einzelfond	Ausgabeaufschlag	4,75%	Mindestveranlagung	EUR 35.000,00
Kategorie	Alternative Investments	Managementgebühr	1,50%	Sparplan	Nein
Fondsunterkategorie	AI Hedgefonds Single Strategy	Depotgebühr	-	UCITS / OGAW	Ja
Ursprungsland	Luxemburg	Tilgungsgebühr	0,50%	Gewinnbeteiligung	10,00%
Tranchenvolumen	(02.07.2026) EUR 21,74 Mio.	Sonstige lfd. Kosten (27.04.2026)	1,82%	Umschichtgebühr	1,00%
Gesamt-Fondsvolumen	(02.07.2026) EUR 6,90 Mrd.	Transaktionskosten	0,93%	<b>Fondsgesellschaft</b>	
Auflagedatum	20.07.2007	<b>Ausschüttungen</b>		JPMorgan AM (EU)	
KESSt-Meldefonds	Ja	17.09.2025	0.20 GBP	6, Route de Trèves, 2633, Senningerberg	
Beginn des Geschäftsjahres	01.07.	11.09.2024	0.23 GBP	Luxemburg	
Nachhaltigkeitsfondsart	-	13.09.2023	0.25 GBP	<a href="https://www.jpmmorganassetmanagement.de">https://www.jpmmorganassetmanagement.de</a>	
Fondsmanager	Michael Barakos Nicholas Home, Ben Stapley	14.09.2022	0.20 GBP		
		09.09.2021	0.12 GBP		
Thema	-				

Performance	1M	6M	YTD	1J	2J	3J	5J	seit Beginn
Performance	+3,15%	+9,96%	+10,33%	+26,44%	+47,67%	+75,82%	+94,78%	+389,44%
Performance p.a.	-	-	-	+26,44%	+21,52%	+20,70%	+14,26%	+8,73%
Performance p.a. nach max. AGA	-	-	-	+20,42%	+18,59%	+18,75%	+13,15%	+8,45%
Sharpe Ratio	4,31	1,22	1,26	1,92	1,46	1,49	0,85	0,37
Volatilität	10,11%	15,37%	15,31%	12,54%	13,17%	12,33%	13,99%	17,45%
Schlechtester Monat	-	-6,99%	-6,99%	-6,99%	-6,99%	-6,99%	-7,47%	-17,48%
Bester Monat	-	+5,05%	+5,05%	+5,05%	+7,58%	+7,58%	+7,58%	+12,56%
Maximaler Verlust	-1,26%	-9,26%	-9,26%	-9,26%	-11,78%	-11,78%	-15,54%	-46,69%

**Vertriebszulassung**

Österreich, Deutschland, Schweiz, Vereinigtes Königreich, Luxemburg;

1. Wichtiger Hinweis zum Aktualisierungsstand: Das angegebene Datum bezieht sich ausschließlich auf die Berechnung des NAV.

RISIKOHINWEISE: Die Informationen auf dieser Seite dienen ausschließlich zu Informationszwecken und sollten weder als Verkaufsangebot noch als Aufforderung zum Kauf des Wertpapiers oder einer Empfehlung zugunsten des Wertpapiers verstanden werden. Die baha GmbH und die BAWAG P.S.K. Bank für Arbeit und Wirtschaft und Österreichische Postsparkasse Aktiengesellschaft übernehmen trotz sorgfältigster Recherche keinerlei Haftung für die Richtigkeit der angegebenen Daten.  
Factsheet erstellt von: www.baha.com am 04.07.2026 22:01

**JPMorgan Funds - Europe Equity Plus Fund A (perf) (dist) - GBP / LU0289230079 / AOMNZ4 / JPMorgan AM (EU)**

**Investmentstrategie**

Wendet einen Bottom-up-Titelauswahlprozess an. Nutzt durch die Kombination von Erkenntnissen aus Fundamentalanalysen und quantitativen Analysen die gesamte Bandbreite des zulässigen Aktienanlageuniversums. Er verfolgt einen "Active Extension"-Ansatz, d. h. er kauft als attraktiv betrachtete Wertpapiere und verkauft Wertpapiere, die als weniger attraktiv gelten, leer, um die potenziellen Erträge zu verbessern, ohne das Netto-Gesamtengagement am Markt zu erhöhen.

**Fondsspezifische Informationen**

Im Rahmen der Anlagestrategie kann in wesentlichem Umfang in Derivate investiert werden. Die Fondsbestimmungen des JPMorgan Funds - Europe Equity Plus Fund A (perf) (dist) - GBP wurden durch die FMA bewilligt. Der JPMorgan Funds - Europe Equity Plus Fund A (perf) (dist) - GBP kann mehr als 35 % des Fondsvermögens in Wertpapiere/Geldmarktinstrumente folgender Emittenten investieren: EU Member State, its local authorities or agencies, a member State of the OECD or of the G20, Singapore, Hong Kong or by a public international bodies of which one or more EU Member State belongs..

**Investmentziel**

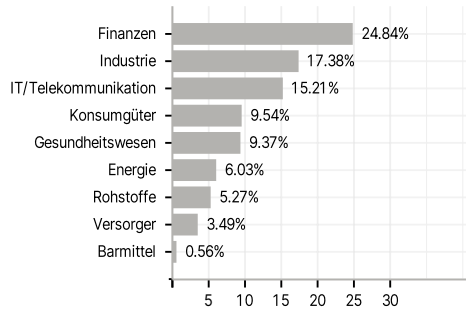
Erzielung eines langfristigen Kapitalwachstums durch ein Engagement in europäischen Unternehmen durch direkte Anlagen in Wertpapieren solcher Unternehmen und durch den Einsatz von Derivaten.

**Veranlagungsstruktur**

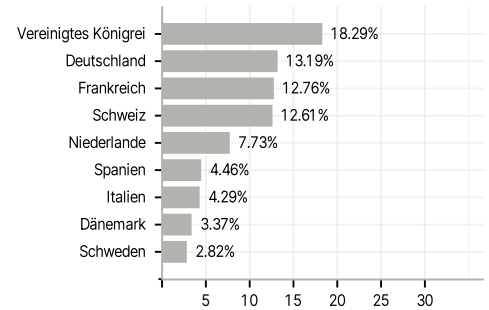
**Anlagearten**



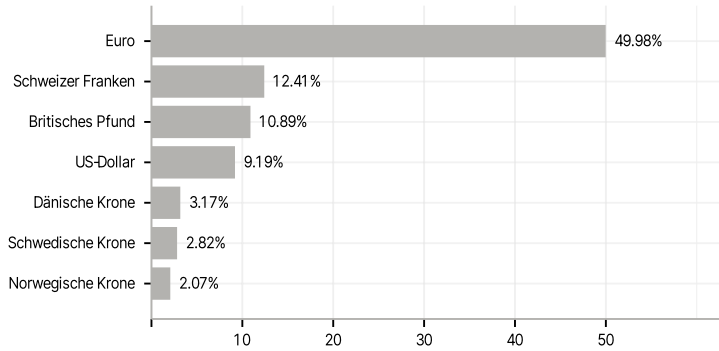
**Branchen**



**Länder**



**Währungen**



**Größte Positionen**

