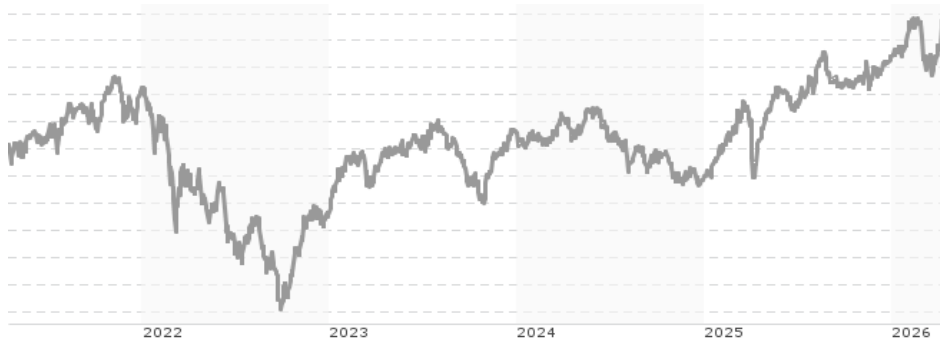


MainFirst - Top European Ideas Fund A EUR / LU0308864023 / AOMVLO / ETHENEA Ind. Inv.

Aktuell 13.04.2026¹	Region	Branche	Ausschüttungsart	Typ
153,22 EUR	Europa	enmix	thesaurierend	Aktienfonds



Risikokennzahlen

SRI	1	2	3	4	5	6	7
-----	---	---	---	---	---	---	---

Jahresperformance

2025	+24,11%
2024	-8,76%
2023	+17,61%
2022	-21,03%
2021	+22,49%

Performanceergebnisse der Vergangenheit lassen keine Rückschlüsse auf die künftige Entwicklung zu.

Stammdaten		Konditionen		Sonstige Kennzahlen	
Fondart	Einzelfond	Ausgabeaufschlag	2,25%	Mindestveranlagung	EUR 0,00
Kategorie	Aktien	Managementgebühr	1,50%	Sparplan	Nein
Fondsunterkategorie	Branchenmix	Depotgebühr	-	UCITS / OGAW	Ja
Ursprungsland	Luxemburg	Tilgungsgebühr	0,00%	Gewinnbeteiligung	15,00%
Tranchenvolumen	(13.04.2026) EUR 35,50 Mio.	Sonstige lfd. Kosten (09.03.2026)	2,02%	Umschichtgebühr	-
Gesamt-Fondsvolumen	(13.04.2026) EUR 58,08 Mio.	Transaktionskosten	0,21%	Fondsgesellschaft	
Auflegedatum	13.07.2007	ETHENEA Ind. Inv.			
KESSt-Meldefonds	Ja	16 rue Gabriel Lippmann, 5365, Schuttrange			
Beginn des Geschäftsjahres	01.01.	Luxemburg			
Nachhaltigkeitsfondsart	-	https://www.ethenea.com			
Fondsmanager	Olgerd Eichler				
Thema	-				

Performance	1M	6M	YTD	1J	2J	3J	5J	seit Beginn
Performance	+7,00%	+10,47%	+5,63%	+23,87%	+19,28%	+24,42%	+25,34%	+206,44%
Performance p.a.	-	-	-	+23,95%	+9,24%	+7,55%	+4,62%	+6,15%
Performance p.a. nach max. AGA	-	-	-	+17,98%	+6,58%	+5,82%	+3,61%	+5,87%
Sharpe Ratio	6,81	1,54	1,32	1,83	0,55	0,43	0,15	0,20
Volatilität	17,58%	12,96%	14,92%	11,86%	12,93%	12,47%	15,72%	19,30%
Schlechtester Monat	-	-4,59%	-4,59%	-4,59%	-4,86%	-6,68%	-12,95%	-24,83%
Bester Monat	-	+5,27%	+5,27%	+5,27%	+6,53%	+9,50%	+12,85%	+21,04%
Maximaler Verlust	-3,37%	-8,33%	-8,33%	-8,33%	-13,46%	-14,39%	-37,91%	-59,93%

Vertriebszulassung

Österreich, Deutschland, Schweiz, Vereinigtes Königreich, Luxemburg;

1. Wichtiger Hinweis zum Aktualisierungsstand: Das angegebene Datum bezieht sich ausschließlich auf die Berechnung des NAV.

RISIKOHINWEISE: Die Informationen auf dieser Seite dienen ausschließlich zu Informationszwecken und sollten weder als Verkaufsangebot noch als Aufforderung zum Kauf des Wertpapiers oder einer Empfehlung zugunsten des Wertpapiers verstanden werden. Die baha GmbH und die BAWAG P.S.K. Bank für Arbeit und Wirtschaft und Österreichische Postsparkasse Aktiengesellschaft übernehmen trotz sorgfältigster Recherche keinerlei Haftung für die Richtigkeit der angegebenen Daten.
Factsheet erstellt von: www.baha.com am 15.04.2026 01:15

MainFirst - Top European Ideas Fund A EUR / LU0308864023 / A0MVLO / ETHENEA Ind. Inv.

Investmentstrategie

Das Vermögen des Teilfonds wird zu mindestens 75% (ohne Berücksichtigung der flüssigen Mittel) in Aktien und andere Beteiligungswertpapiere von Unternehmen, die ihren Sitz in einem EUMitgliedstaat haben, angelegt.

Fondsspezifische Informationen

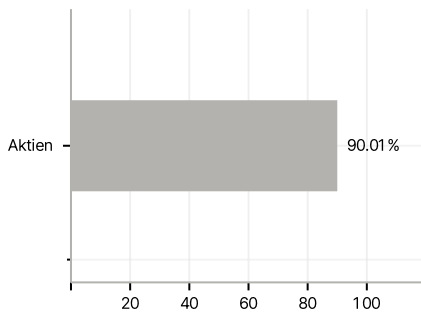
Im Rahmen der Anlagestrategie kann in wesentlichem Umfang in Derivate investiert werden. Die Fondsbestimmungen des MainFirst - Top European Ideas Fund A EUR wurden durch die FMA bewilligt. Der MainFirst - Top European Ideas Fund A EUR kann mehr als 35 % des Fondsvermögens in Wertpapiere/ Geldmarktinstrumente folgender Emittenten investieren: die durch einen EU-Mitgliedstaat oder seine Gebietskörperschaften, durch einen anderen OECD-Mitgliedstaat (OECD-Mitgliedstaat) oder durch internationale Organismen des öffentlichen Rechts, in denen ein oder mehrere EU-Mitgliedstaat(en) Mitglied(er) ist/ sind, begeben oder garantiert werden.

Investmentziel

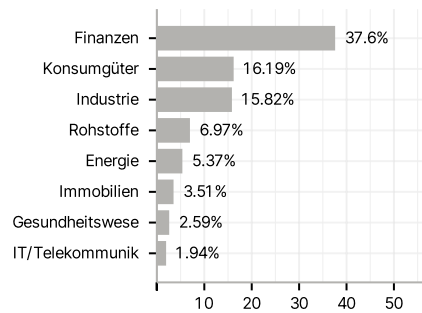
Das Anlageziel des Teilfonds liegt darin, die Wertentwicklung der Benchmark zu übertreffen. Diese Anlagen in Aktien und andere Beteiligungswertpapiere erfolgen weltweit, jedoch liegt der Anlageschwerpunkt auf europäischen Unternehmen. Darüber hinaus können auch aufgrund eines opportunistischen Ansatzes gelegentlich Anlagen in Schwellenländer getätigt werden. Bei dem Teilfonds handelt es sich um einen Aktienfonds.

Veranlagungsstruktur

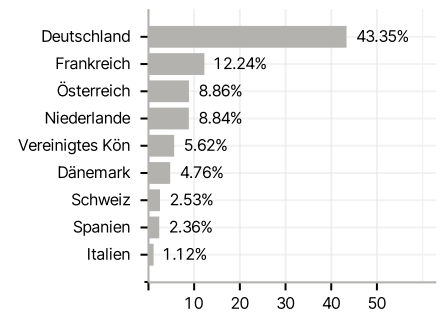
Anlagearten



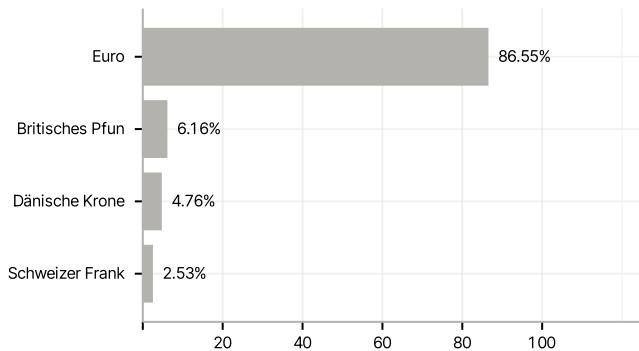
Branchen



Länder



Währungen



Größte Positionen

