

Pictet - Japanese Equity Selection - HP EUR / LU0248317363 / A0JMW0 / Pictet AM (EU)

<b>Aktuell 05.06.2026<sup>1</sup></b>	<b>Region</b>	<b>Branche</b>	<b>Ausschüttungsart</b>	<b>Typ</b>
257,71 EUR	Japan	enmix	thesaurierend	Aktienfonds



**Risikokennzahlen**

SRI	1	2	3	<b>4</b>	5	6	7
-----	---	---	---	----------	---	---	---

**Jahresperformance**

2025	+20,60%
2024	+19,20%
2023	+30,11%
2022	-7,48%
2021	+21,69%

Performanceergebnisse der Vergangenheit lassen keine Rückschlüsse auf die künftige Entwicklung zu.

Stammdaten		Konditionen		Sonstige Kennzahlen	
Fondart	Einzelfond	Ausgabeaufschlag	2,75%	Mindestveranlagung	EUR 0,00
Kategorie	Aktien	Managementgebühr	1,20%	Sparplan	Nein
Fondsunterkategorie	Branchenmix	Depotgebühr	0,05%	UCITS / OGAW	Ja
Ursprungsland	Luxemburg	Tilgungsgebühr	1,00%	Gewinnbeteiligung	0,00%
Tranchenvolumen	(05.06.2026) JPY 20,14 Mio.	Sonstige lfd. Kosten (06.02.2026)	1,55%	Umschichtgebühr	2,00%
Gesamt-Fondsvolumen	(05.06.2026) JPY 76,43 Mrd.	Transaktionskosten	0,05%	<b>Fondsgesellschaft</b>	
Auflegedatum	24.03.2006	Pictet AM (EU)			
KESSt-Meldefonds	Ja	6B, rue du Fort Niedergruenewald, 2226, Luxemburg			
Beginn des Geschäftsjahres	01.10.	Luxemburg			
Nachhaltigkeitsfondsart	-	www.am.pictet/de/germany			
Fondsmanager	Sam Perry				
Thema	-				

Performance	1M	6M	YTD	1J	2J	3J	5J	seit Beginn
Performance	+5,02%	+13,60%	+11,22%	+37,49%	+36,40%	+70,08%	+101,40%	+122,11%
Performance p.a.	-	-	-	+37,49%	+16,79%	+19,35%	+15,04%	+4,03%
Performance p.a. nach max. AGA	-	-	-	+30,94%	+13,97%	+17,44%	+13,91%	+3,77%
Sharpe Ratio	5,89	1,36	1,25	1,93	0,68	0,88	0,69	0,08
Volatilität	14,09%	19,80%	20,70%	18,22%	21,33%	19,44%	18,33%	21,33%
Schlechtester Monat	-	-11,73%	-11,73%	-11,73%	-11,73%	-11,73%	-11,73%	-24,14%
Bester Monat	-	+10,20%	+10,20%	+10,20%	+10,20%	+10,20%	+10,20%	+15,63%
Maximaler Verlust	-1,16%	-12,47%	-12,47%	-12,47%	-20,98%	-20,98%	-20,98%	-67,77%

**Vertriebszulassung**

Österreich, Deutschland, Schweiz, Vereinigtes Königreich, Luxemburg;

1. Wichtiger Hinweis zum Aktualisierungsstand: Das angegebene Datum bezieht sich ausschließlich auf die Berechnung des NAV.

RISIKOHINWEISE: Die Informationen auf dieser Seite dienen ausschließlich zu Informationszwecken und sollten weder als Verkaufsangebot noch als Aufforderung zum Kauf des Wertpapiers oder einer Empfehlung zugunsten des Wertpapiers verstanden werden. Die baha GmbH und die BAWAG P.S.K. Bank für Arbeit und Wirtschaft und Österreichische Postsparkasse Aktiengesellschaft übernehmen trotz sorgfältigster Recherche keinerlei Haftung für die Richtigkeit der angegebenen Daten.  
Factsheet erstellt von: www.baha.com am 09.06.2026 00:34

## Pictet - Japanese Equity Selection - HP EUR / LU0248317363 / A0JMW0 / Pictet AM (EU)

### Investmentstrategie

Der Fonds legt mindestens zwei Drittel seines Vermögens in Aktien von Unternehmen an, die in Japan ansässig bzw. überwiegend dort geschäftstätig sind. Der Anlageverwalter kombiniert bei der aktiven Verwaltung des Fonds Markt- und fundamentale Unternehmensanalysen, um Wertpapiere auszuwählen, die seiner Ansicht nach zum Zeitpunkt des Kaufs unterbewertet sind. Der Anlageverwalter betrachtet ESG-Faktoren als ein Kernelement seiner Strategie, indem er einen klar ausgerichteten Ansatz implementiert, der darauf abzielt, Wertpapiere von Emittenten mit geringen Nachhaltigkeitsrisiken stärker zu gewichten bzw. die Gewichtung von Wertpapieren mit hohen Nachhaltigkeitsrisiken, vorbehaltlich einer guten Governance-Praxis, zu reduzieren. Aktivitäten, die sich negativ auf die Gesellschaft oder die Umwelt auswirken, werden ebenfalls vermieden.

### Fondsspezifische Informationen

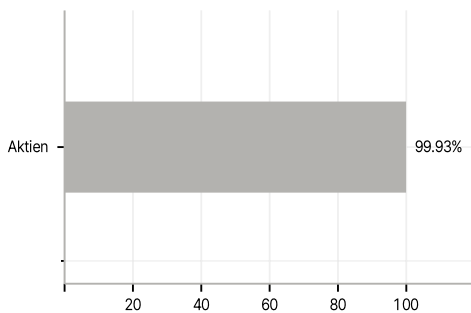
Im Rahmen der Anlagestrategie kann überwiegend in Einlagen investiert werden. Im Rahmen der Anlagestrategie kann in wesentlichem Umfang in Derivate investiert werden. Die Fondsbestimmungen des Pictet - Japanese Equity Selection - HP EUR wurden durch die FMA bewilligt. Der Pictet - Japanese Equity Selection - HP EUR kann mehr als 35 % des Fondsvermögens in Wertpapiere/Geldmarktinstrumente folgender Emittenten investieren: EU, the national, regional and local administrations of the Member States or their central banks, the European Central Bank, the European Investment Bank, the European Investment Fund, the European Stability Mechanism, the European Financial Stability Facility, a central authority or central bank of a Third Country (at the date of this Prospectus, Member States of the European Economic Area, the OECD, Singapore, Hong Kong and the G20), the International Monetary Fund, the International Bank for Reconstruction and Development, the Council of Europe Development Bank, the European Bank for Reconstruction and Development, the Bank for International Settlements, or any other relevant international financial institution or organisation to which one or more Member States belong.

### Investmentziel

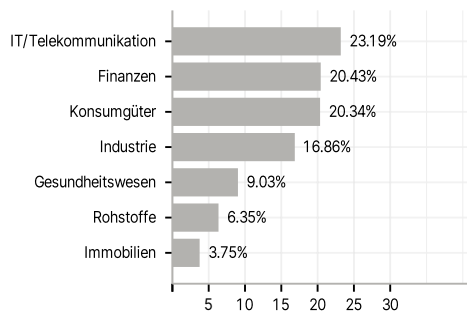
Der Fonds strebt eine Kapitalwertsteigerung an.

### Veranlagungsstruktur

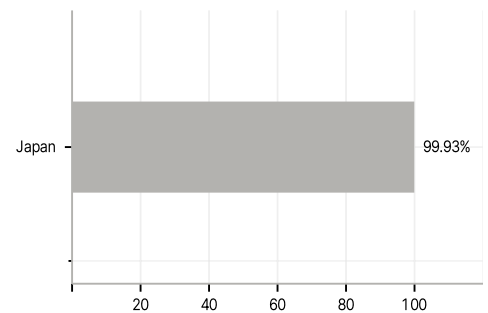
#### Anlagearten



#### Branchen



#### Länder



#### Währungen



#### Größte Positionen

