

# JOHCM Continental European Fund A EUR (IE0033009238)

KAG: JO Hambro Capital M.

ISIN: IE0033009238

Rücknahmepreis: 3,94 EUR

Stand: 30.06.2022

Auflagedatum	06.05.03
Ausgabeaufschlag	5,00%
Boni Hello bank!	Nein
Konditionsdetails auf <a href="http://www.hellobank.at">www.hellobank.at</a>	
Fondvolumen	417.40 Mio.
Ertragstyp	ausschüttend
Letzte Ausschüttung	keine
Anlageregion	
Fondstyp	Branchenmix
Fondsmanager	Paul Wild, Nico Jackson...



<b>Kapitalanlagegesellschaft</b>	
JO Hambro Capital M.	
14 Ryder Street	
SW1Y6QB London	
Vereinigtes Königreich	
<a href="https://www.johcm.co.uk">https://www.johcm.co.uk</a>	

<b>Wertentwicklung*</b>		<b>1J</b>	<b>3J p.a.</b>	<b>5J p.a.</b>
Performance vor AGA		-8,50%	+5,45%	+4,11%
Performance nach max. AGA		-12,86%	+3,74%	+3,10%
<b>Kennzahlen*</b>		<b>1J</b>	<b>3J</b>	<b>5J</b>
Sharpe Ratio		-0,42	0,27	0,24
Volatilität		+19,75%	+21,29%	+17,86%

\* Performanceergebnisse der Vergangenheit lassen keine Rückschlüsse auf die künftige Entwicklung zu.

## Fondsstrategie

Anlageziel: Langfristiges Kapitalwachstum durch aktive Verwaltung eines Portfolios aus europäischen Aktien (ohne GB)

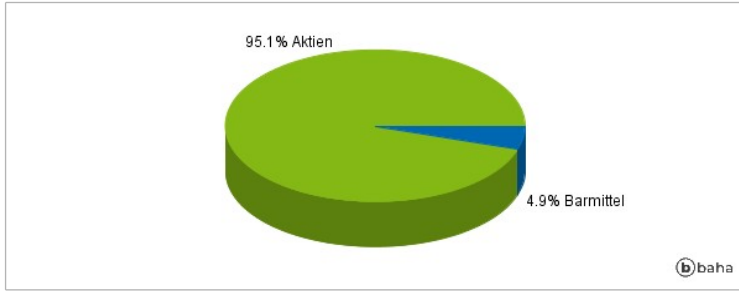
Der Fonds setzt zur Erreichung seines Anlageziels auf Anlagen in Aktienwerte von Unternehmen, die ihren Sitz in Europa (mit Ausnahme des Vereinigten Königreichs) haben oder die den überwiegenden Teil ihrer Geschäftstätigkeit in Europa (mit Ausnahme des Vereinigten Königreichs) ausüben.

## Kommentar:

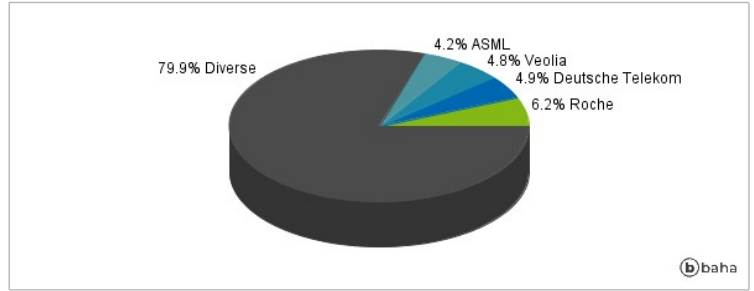
## Fondsspezifische Information

Im Rahmen der Anlagestrategie kann in wesentlichem Umfang in Derivate investiert werden. Aufgrund der Zusammensetzung des Fonds oder der verwendeten Managementtechniken weist der Fonds eine erhöhte Volatilität auf, d.h. die Anteilswerte sind auch innerhalb kurzer Zeiträume großen Schwankungen nach oben und nach unten ausgesetzt, wobei auch Kapitalverluste nicht ausgeschlossen werden können. Die Fondsbestimmungen des JOHCM Continental European Fund A EUR wurden durch die FMA bewilligt. Der JOHCM Continental European Fund A EUR kann mehr als 35 % des Fondsvermögens in Wertpapiere/Geldmarktinstrumente folgender Emittenten investieren: EU Member State, its local authorities, non-EU Member States or public international body of which one or more EU Member States are members. OECD Governments (provided the relevant issues are investment grade), Government of the People's Republic of China, Government of Brazil (provided the issues are of investment grade), Government of India (provided the issues are of investment grade), Government of Singapore, European Investment Bank, European Bank for Reconstruction and Development, International Finance Corporation, International Monetary Fund, Euratom, The Asian Development Bank, European Central Bank, Council of Europe, Eurofima, African Development Bank, International Bank for Reconstruction and Development (The World Bank), The Inter American Development Bank, European Union, Federal National Mortgage Association (Fannie Mae), Federal Home Loan Mortgage Corporation (Freddie Mac), Government National Mortgage Association (Ginnie Mae), Student Loan Marketing Association (Sallie Mae), Federal Home Loan Bank, Federal Farm Credit Bank, Straight-A Funding LLC, Tennessee Valley Authority.

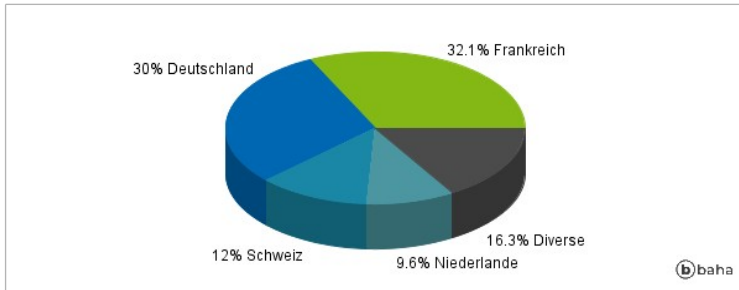
### Anlagearten



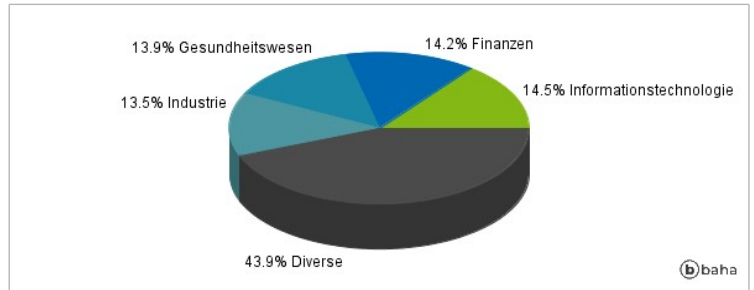
### Größte Positionen



### Länderverteilung



### Branchenverteilung



Historische Daten: 07/2022

Erstellt: 03.07.2022 05:34