Created with RealObjects PDFreactor(R) Web Service Evaluation Version | https://www.pdfreactor.com

easybank

STABILITAS - PACIFIC GOLD+METALS P / LU0290140358 / A0ML6U / IPConcept (LU)

Aktuell 23.11.2026 [1]	Region	Branche	Ausschüttungsart	Typ
446,32 EUR	weltweit	e Edelmetalle	thesaurierend	Aktienfonds



Performanceergebnisse der Vergangenheit lassen keine Rückschlüsse auf die künftige Entwicklung zu.

Risikokennzahlen

SRI 1 2 3 4 5 **6** 7

Jahresperformance

2025	+127,86%
2024	+16,62%
2023	+5,57%
2022	-8,17%
2021	-2,23%

Stammdaten

Fondart	Einzelfond
Kategorie	Aktien
Fondsunterkategorie	Branche Edelmetalle
Ursprungsland	Luxemburg
Tranchenvolumen	(23.11.2026) EUR 119,38 Mio.
Gesamt-Fondsvolumen	(23.11.2026) EUR 148,51 Mio.
Auflagedatum	10.04.2007
KESt-Meldefonds	Ja
Beginn des Geschäftsjahres	01.01.
Nachhaltigkeitsfondsart	-
Fondsmanager	Martin Siegel
Thema	Edelmetalle

Konditionen

Ausgabeaufschlag	1,75%
Managementgebühr	1,10%
Depotgebühr	0,10%
Tilgungsgebühr	0,00%
Sonstige lfd. Kosten (29.06.2026)	1,57%
Transaktionskosten	0,09%

Sonstige Kennzahlen

Mindestveranlagung	EUR 1.000,00
Sparplan	Nein
UCITS / OGAW	Ja
Gewinnbeteiligung	10,00%
Umschichtgebühr	1,00%

Fondsgesellschaft

IPConcept (LU)
4, rue Thomas Edison, 1445, Strassen
Luxemburg
http://www.ipconcept.com

Performance	1M	6M	YTD	1J	2J	3J	5J	seit Beginn
Performance	-8,97%	-12,38%	-7,18%	+11,41%	+97,69%	+174,62%	+127,58%	+345,87%
Performance p.a.	-	-	-	+11,44%	+40,73%	+40,00%	+17,87%	+7,91%
Performance p.a. nach max. AGA	-	-	-	+6,10%	+37,21%	+37,78%	+16,73%	+7,64%
Sharpe Ratio	-1,18	-0,55	-0,23	0,19	0,94	1,02	0,45	0,16
Volatilität	59,20%	47,76%	46,28%	44,92%	40,31%	36,50%	33,33%	31,38%
Schlechtester Monat	-	-11,21%	-20,05%	-20,05%	-20,05%	-20,05%	-20,05%	-35,16%
Bester Monat	-	+28,67%	+28,67%	+28,67%	+28,67%	+28,67%	+28,67%	+37,30%
Maximaler Verlust	-20,01%	-25,17%	-32,45%	-32,45%	-32,45%	-32,45%	-40,03%	-77,09%

Vertriebszulassung

Österreich, Deutschland;

1. Wichtiger Hinweis zum Aktualisierungsstand: Das angegebene Datum bezieht sich ausschließlich auf die Berechnung des NAV.

RISIKOHINWEISE: Die Informationen auf dieser Seite dienen ausschließlich zu Informationszwecken und sollten weder als Verkaufsangebot noch als Aufforderung zum Kauf des Wertpapieres oder einer Empfehlung zugunsten des Wertpapieres verstanden werden. Die baha GmbH und die BAWAG P.S.K. Bank für Arbeit und Wirtschaft und Österreichische Postsparkasse Aktiengesellschaft übernehmen trotz sorgfältigster Recherche keinerlei Haftung für die Richtigkeit der angegebenen Daten.
Factsheet erstellt von: www.baha.com am 24.11.2026 14:22

Created with RealObjects PDFreactor(R) Web Service Evaluation Version | https://www.pdfreactor.com



REALOBJECTS

PDFreactor®

Evaluation Version

This PDF document was created by an evaluation version of RealObjects PDFreactor 12.2.1 (17349). The evaluation version is fully functional, but includes this information page. It must not be used for production purposes. The information page and all other evaluation notices must not be removed from the PDF file.

NOTE: Conversions in evaluation mode might be slower and the results might have a larger file size than in production mode.

Buy PDFreactor

To buy a PDFreactor license follow this link:

Buy PDFreactor online

About PDFreactor

RealObjects PDFreactor is a powerful formatting processor for converting HTML and XML documents into PDF. It uses Cascading Style Sheets (CSS) to define page layout and styles. The server-side tool enables a great variety of applications in the fields of ERP, eCommerce and Electronic Publishing.

PDFreactor supports HTML5, CSS3 and JavaScript.

It allows you to dynamically generate PDF documents such as invoices, delivery notes and shipping documents on-the-fly. PDFreactor allows you to easily add server-based PDF generation functionality to your application or service. Since PDFreactor runs on a server, the end-user in general does not need any software other than a PDF viewer.

For more information visit **www.pdfreactor.com**

Created with RealObjects PDFreactor(R) Web Service Evaluation Version | https://www.pdfreactor.com

STABILITAS - PACIFIC GOLD+METALS P / LU0290140358 / A0ML6U / IPConcept (LU)

Investmentstrategie

Der Teilfonds investiert mindestens 51% seines Vermögens in Aktien. Des Weiteren kann der Teilfonds sein Vermögen in Geldmarktinstrumente, Zertifikate, andere Fonds und Bankguthaben investieren. Die Investition in andere Fonds darf jedoch 10% des Vermögens des Teilfonds nicht überschreiten. Bei dem Teilfonds handelt es sich gemäß Artikel 4 des Verwaltungsreglements "Steuerliche Anlagebeschränkungen" um einen Aktienfonds. Der Teilfonds kann Finanzinstrumente, deren Wert von künftigen Preisen anderer Vermögensgegenstände abhängt ("Derivate"), zur Absicherung oder Steigerung des Vermögens einsetzen.

Fondsspezifische Informationen

Im Rahmen der Anlagestrategie kann in wesentlichem Umfang in Derivate investiert werden. Die Fondsbestimmungen des STABILITAS - PACIFIC GOLD+METALS P wurden durch die FMA bewilligt. Der STABILITAS - PACIFIC GOLD+METALS P kann mehr als 35 % des Fondsvermögens in Wertpapiere/ Geldmarktinstrumente folgender Emittenten investieren: die von einem EU-Mitgliedstaat, seinen Gebietskörper-schaften, einem OECD-Mitgliedstaat oder von internationalen Organismen, de-nen ein oder mehrere EU-Mitgliedstaaten angehören, ausgegeben werden oder garantiert sind.

Investmentziel

Ziel der Anlagepolitik des STABILITAS - PACIFIC GOLD+METALS ("Teilfonds" oder "Finanzprodukt") ist es, unter Berücksichtigung des Anlagerisikos einen angemessenen Wertzuwachs durch die Fokussierung auf Anlagen in der Goldförderregion Australien zu erzielen. Der Schwerpunkt des Teilfonds ist dabei auf kleinere bis mittlere Werte ausgerichtet, die mit einem Value-Ansatz analysiert und selektiert werden. Der Teilfonds investiert sein Vermögen schwerpunktmäßig in Aktien von Gesellschaften, deren Gegenstand die Exploration, Förderung und Verarbeitung von Gold und anderen Edelmetallen darstellt. Einen weiteren Schwerpunkt bilden Aktien von Unternehmungen, die in der Exploration, Förderung und Verarbeitung von Basismetallen oder anderen Rohstoffen, wie z.B. Öl, Gas, Eisenerz oder Schwermetalle sowie als Zulieferunternehmen für die Minenindustrie tätig sind. Der Teilfonds wird aktiv verwaltet. Die Zusammensetzung des Portfolios wird seitens des Fondsmanagers ausschließlich nach den in den Anlagezielen / der Anlagepolitik definierten Kriterien vorgenommen, regelmäßig überprüft und ggf. angepasst. Der Teilfonds wird nicht anhand eines Indexes als Bezugsgrundlage verwaltet.

Veranlagungsstruktur

Anlagearten

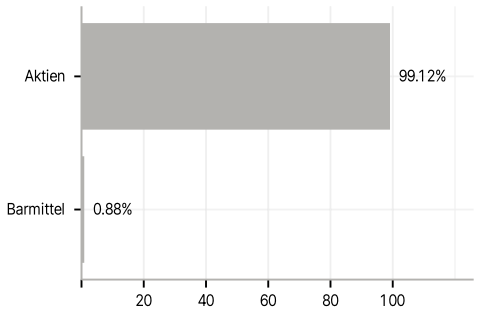

Branchen

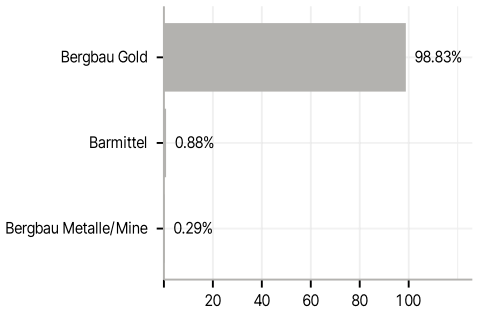

Länder

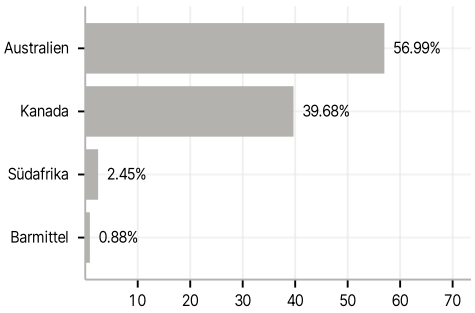

Währungen

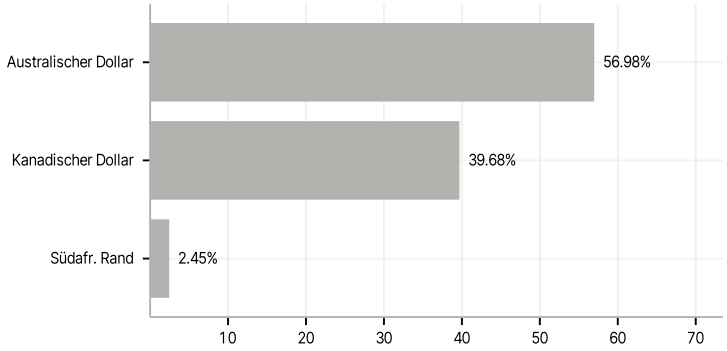

Größte Positionen

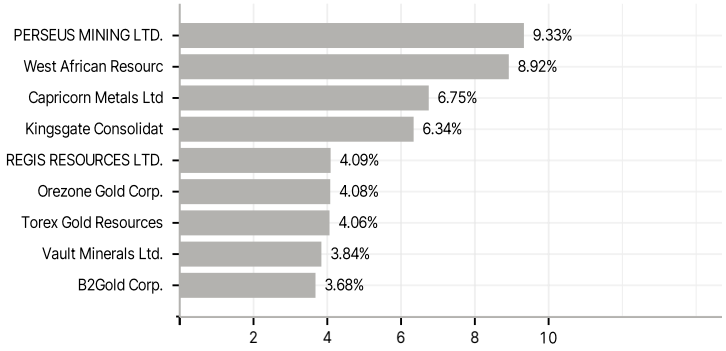

RISIKOHINWEISE: Die Informationen auf dieser Seite dienen ausschließlich zu Informationszwecken und sollten weder als Verkaufsangebot noch als Aufforderung zum Kauf des Wertpapieres oder einer Empfehlung zugunsten des Wertpapieres verstanden werden. Die baha GmbH und die BAWAG P.S.K. Bank für Arbeit und Wirtschaft und Österreichische Postsparkasse Aktiengesellschaft übernehmen trotz sorgfältigster Recherche keinerlei Haftung für die Richtigkeit der angegebenen Daten.
Factsheet erstellt von: www.baha.com am 24.11.2026 14:22

Created with RealObjects PDFreactor(R) Web Service Evaluation Version | https://www.pdfreactor.com