

**SEB Fund 1 - SEB Nordic Future Opportunity Fund - Klasse C (EUR) / LU0030165871 / 974743 / SEB Funds AB**

Aktuell 21.05.2026 <sup>1</sup>	Region	Branche	Ausschüttungsart	Typ
20,47 EUR	Skandinavien	enmix	thesaurierend	Aktienfonds


**Risikokennzahlen**

SRI	1	2	3	4	5	6	7
-----	---	---	---	---	---	---	---

**Jahresperformance**

2025	-1,54%
2024	+2,04%
2023	+3,96%
2022	-17,35%
2021	+32,40%

Performanceergebnisse der Vergangenheit lassen keine Rückschlüsse auf die künftige Entwicklung zu.

Stammdaten		Konditionen		Sonstige Kennzahlen	
Fondart	Einzelfond	Ausgabeaufschlag	0,00%	Mindestveranlagung	EUR 0,00
Kategorie	Aktien	Managementgebühr	1,20%	Sparplan	Nein
Fondsunterkategorie	Branchenmix	Depotgebühr	-	UCITS / OGAW	Ja
Ursprungsland	Luxemburg	Tilgungsgebühr	0,00%	Gewinnbeteiligung	15,00%
Tranchenvolumen	(21.05.2026) EUR 95,43 Mio.	Sonstige lfd. Kosten (12.03.2026)	1,26%	Umschichtgebühr	-
Gesamt-Fondsvolumen	(21.05.2026) EUR 250,29 Mio.	Transaktionskosten	0,15%	<b>Fondsgesellschaft</b>	
Auflagedatum	06.12.1988	SEB Funds AB			
KESSt-Meldefonds	Ja	4, rue Petermelchen, 2370, Luxembourg			
Beginn des Geschäftsjahres	01.01.	Luxemburg			
Nachhaltigkeitsfondsart	Ethik/Ökologie	<a href="https://sebgroup.com/">https://sebgroup.com/</a>			
Fondsmanager	Robert Vicsai Caroline Forsberg				
Thema	-				

Performance	1M	6M	YTD	1J	2J	3J	5J	seit Beginn
Performance	+2,53%	+11,73%	+6,01%	+6,17%	-5,31%	+4,56%	+6,23%	+1947,20%
Performance p.a.	-	-	-	+6,17%	-2,69%	+1,50%	+1,22%	+8,39%
Performance p.a. nach max. AGA	-	-	-	+6,17%	-2,69%	+1,50%	+1,22%	+8,39%
Sharpe Ratio	1,95	1,18	0,68	0,23	-0,26	-0,04	-0,05	0,30
Volatilität	17,10%	19,47%	21,21%	17,46%	18,70%	17,92%	18,89%	20,82%
Schlechtester Monat	-	-7,32%	-7,32%	-7,32%	-8,96%	-8,96%	-10,11%	-20,08%
Bester Monat	-	+7,86%	+7,86%	+7,86%	+8,03%	+11,74%	+11,91%	+21,88%
Maximaler Verlust	-3,07%	-12,50%	-12,50%	-12,50%	-28,33%	-28,33%	-32,40%	-67,11%

**Vertriebszulassung**

Österreich, Deutschland, Schweiz, Vereinigtes Königreich, Luxemburg;

1. Wichtiger Hinweis zum Aktualisierungsstand: Das angegebene Datum bezieht sich ausschließlich auf die Berechnung des NAV.

 RISIKOHINWEISE: Die Informationen auf dieser Seite dienen ausschließlich zu Informationszwecken und sollten weder als Verkaufsangebot noch als Aufforderung zum Kauf des Wertpapiers oder einer Empfehlung zugunsten des Wertpapiers verstanden werden. Die baha GmbH und die BAWAG P.S.K. Bank für Arbeit und Wirtschaft und Österreichische Postsparkasse Aktiengesellschaft übernehmen trotz sorgfältigster Recherche keinerlei Haftung für die Richtigkeit der angegebenen Daten.  
 Factsheet erstellt von: www.baha.com am 25.05.2026 05:10

## SEB Fund 1 - SEB Nordic Future Opportunity Fund - Klasse C (EUR) / LU0030165871 / 974743 / SEB Funds AB

### Investmentstrategie

Der Fonds wird aktiv verwaltet und investiert in Aktien von kleinen bis großen Unternehmen, vornehmlich auf dem skandinavischen Markt. Der Fonds konzentriert sich auf Unternehmen, die zur Erfüllung der spezifischen Themen beitragen, die als Beitrag zum nachhaltigen Anlageziel des Fonds angesehen werden und im Einklang mit dem Pariser Abkommen, den Nachhaltigkeitszielen der Vereinten Nationen, der EUTaxonomie für nachhaltige Anlagen und/oder dem EU Green Deal stehen. Zu diesen Themen gehören unter anderem die Energiewende, Ressourceneffizienz und Kreislaufwirtschaft, nachhaltige Mobilität und gesunde Gesellschaften.

### Fondsspezifische Informationen

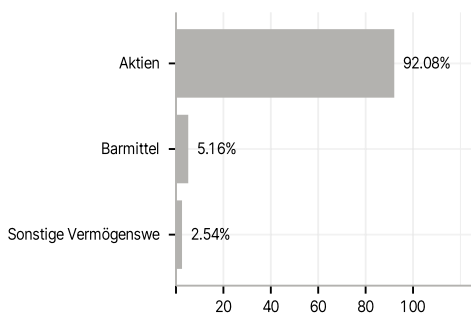
Im Rahmen der Anlagestrategie kann in wesentlichem Umfang in Derivate investiert werden.

### Investmentziel

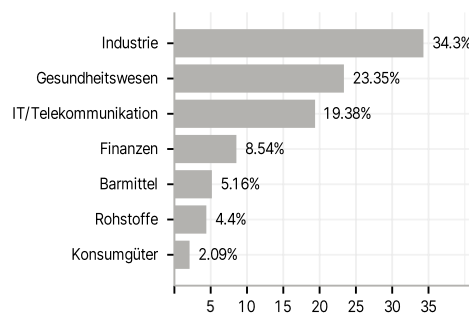
Der Fonds zielt darauf ab, einen positiven Einfluss auf Umwelt und Gesellschaft auszuüben, um unter anderem das langfristige Ziel des Pariser Abkommens zu erreichen, und den Wert Ihrer Anlage im Laufe der Zeit zu steigern.

### Veranlagungsstruktur

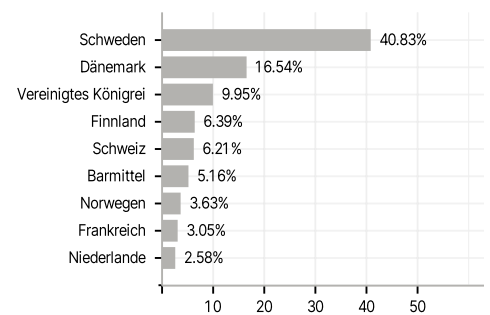
#### Anlagearten



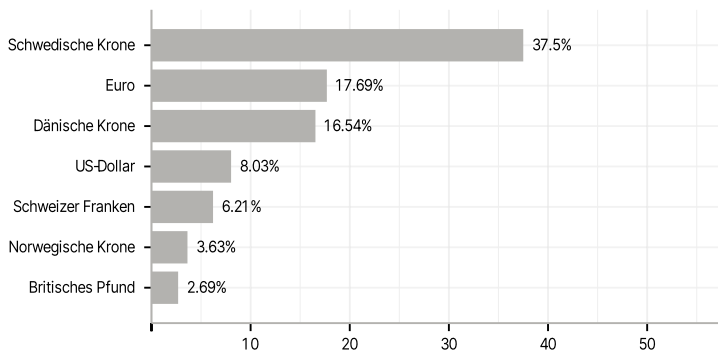
#### Branchen



#### Länder



#### Währungen



#### Größte Positionen

