KBC Bonds Convertibles Euro Hedged Capitalisation (LU0276281929)

KAG: KBC Asset Management | ISIN: LU0276281929 | Rücknahmepreis: 692,23 EUR | Stand: 07.05.2025

Auflagedatum	11.12.06
Ausgabeaufschlag	2,50%
Konditionsdetails auf www.easybank.at	
Fondvolumen	-
Ertragstyp	thesaurierend
Letzte Ausschüttung	keine
Anlageregion	weltweit
Fondstyp	Anleihen Wandelanleihen
Fondsmanager	Koen van der Auwera

Kapitalanlagegesellschaft

KBC Asset Management
Avenue du Port 2
1080 Brüssel
Belgien
www.kbc.be/

Wertentwicklung*	1J	3J p.a.	5J p.a.
Performance vor AGA	+3,92%	+0,11%	-0,28%
Performance nach max. AGA	+1,38%	-0,71%	-0,77%

Kennzahlen*	1J	3J	5J
Sharpe Ratio	0,26	-0,29	-0,34
Volatilität	+6,88%	+7,05%	+7,14%

* Performanceergebnisse der Vergangenheit lassen keine Rückschlüsse auf die künftige Entwicklung zu.

Fondsstrategie

Anleihen von Unternehmen und/oder der öffentlichen Hand mit einem Resultat, das durch die Anwendung einer Kombination von Derivaten und Anleihen dem der Wandelaktiva gleichkommt.

Kommentar:

Fondsspezifische Information

Im Rahmen der Anlagestrategie kann in wesentlichem Umfang in Derivate investiert werden. Die Fondsbestimmungen des KBC Bonds Convertibles Euro Hedged Capitalisation wurden durch die FMA bewilligt. Der KBC Bonds Convertibles Euro Hedged Capitalisation kann mehr als 35 % des Fondsvermögens in Wertpapiere/Geldmarktinstrumente folgender Emittenten investieren: by a Member State, its regional or local authorities, an OECD Member State, Singapore, Brazil, Russia, Indonesia and South Africa, or by public international institutions of which one or more EU Member States are members.

RISIKOHINWEISE: Die Informationen auf dieser Seite dienen ausschließlich zu Informationszwecken und sollten weder als Verkaufsangebot noch als Aufforderung zum Kauf des Wertpapieres oder einer Empfehlung zugunsten des Wertpapieres verstanden werden. Die baha GmbH und die BAWAG P.S.K. Bank für Arbeit und Wirtschaft und Österreichische Postsparkasse Aktiengesellschaft übernehmen trotz sorgfältigster Recherche keinerlei Haftung für die Richtigkeit der angegebenen Daten.
Factsheet erstellt von: www.baha.com

Anlagearten

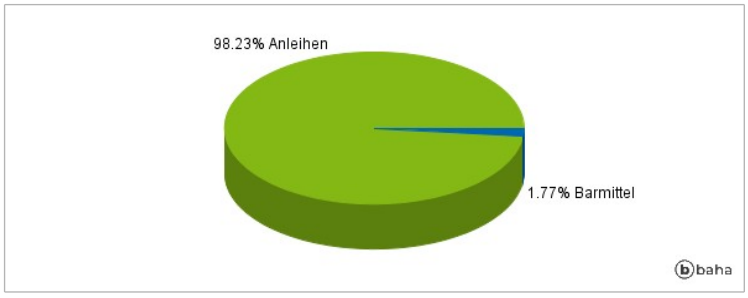

Größte Positionen

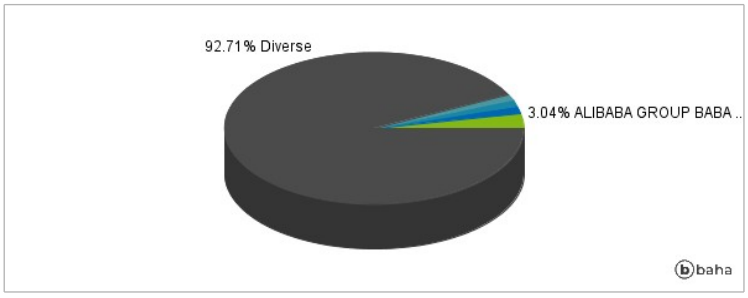

Länderverteilung

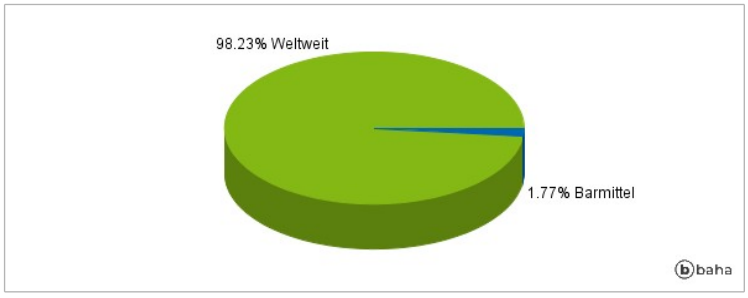

Branchenverteilung

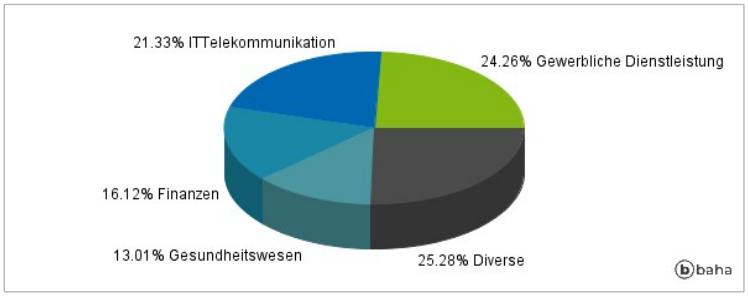

Historische Daten: 05/2025 Erstellt: 10.05.2025 12:58

RISIKOHINWEISE: Die Informationen auf dieser Seite dienen ausschließlich zu Informationszwecken und sollten weder als Verkaufsangebot noch als Aufforderung zum Kauf des Wertpapieres oder einer Empfehlung zugunsten des Wertpapieres verstanden werden. Die baha GmbH und die BAWAG P.S.K. Bank für Arbeit und Wirtschaft und Österreichische Postsparkasse Aktiengesellschaft übernehmen trotz sorgfältigster Recherche keinerlei Haftung für die Richtigkeit der angegebenen Daten.
Factsheet erstellt von: www.baha.com