

Deka-UmweltInvest CF / DE000DK0ECS2 / DK0ECS / Deka Investment GmbH

<b>Aktuell 30.04.2026<sup>1</sup></b>	<b>Region</b>	<b>Branche</b>	<b>Ausschüttungsart</b>	<b>Typ</b>
244,55 EUR	weltweit	enmix	ausschüttend	Aktienfonds



**Risikokennzahlen**

SRI	1	2	3	4	5	6	7
-----	---	---	---	---	---	---	---

**Jahresperformance**

2025	+10,04%
2024	+10,39%
2023	+4,59%
2022	-23,28%
2021	+15,18%

Performanceergebnisse der Vergangenheit lassen keine Rückschlüsse auf die künftige Entwicklung zu.

Stammdaten		Konditionen		Sonstige Kennzahlen	
Fondart	Einzelfond	Ausgabeaufschlag	3,75%	Mindestveranlagung	-
Kategorie	Aktien	Managementgebühr	1,50%	Sparplan	Nein
Fondsunterkategorie	Branchenmix	Depotgebühr	0,09%	UCITS / OGAW	Ja
Ursprungsland	Deutschland	Tilgungsgebühr	0,00%	Gewinnbeteiligung	0,00%
Tranchenvolumen	(30.04.2026) EUR 2,38 Mrd.	Sonstige lfd. Kosten	(15.01.2026) 1,70%	Umschichtgebühr	-
Gesamt-Fondsvolumen	-	Transaktionskosten	0,15%	<b>Fondsgesellschaft</b>	
Auflagedatum	27.12.2006	<b>Ausschüttungen</b>		Deka Investment GmbH	
KESSt-Meldefonds	Ja	11.02.2026	5.07 EUR	Lyoner Straße 13, 60528, Frankfurt am Main	
Beginn des Geschäftsjahres	01.12.	26.02.2025	3.72 EUR	Deutschland	
Nachhaltigkeitsfondsart	Ethik/Ökologie	21.02.2024	3.10 EUR	<a href="https://www.deka.de">https://www.deka.de</a>	
Fondsmanager	Michael Schneider	10.02.2023	3.36 EUR		
Thema	-	14.02.2020	0.19 EUR		

Performance	1M	6M	YTD	1J	2J	3J	5J	seit Beginn
Performance	+9,71%	+8,65%	+9,90%	+30,04%	+28,94%	+37,05%	+20,17%	+169,80%
Performance p.a.	-	-	-	+30,04%	+13,55%	+11,09%	+3,74%	+5,26%
Performance p.a. nach max. AGA	-	-	-	+25,34%	+11,48%	+9,72%	+2,98%	+5,06%
Sharpe Ratio	14,08	0,98	1,84	2,01	0,68	0,57	0,09	0,16
Volatilität	13,89%	16,35%	17,25%	13,85%	16,74%	15,67%	16,82%	19,28%
Schlechtester Monat	-	-7,48%	-7,48%	-7,48%	-7,48%	-10,02%	-15,01%	-26,33%
Bester Monat	-	+9,88%	+9,88%	+9,88%	+9,88%	+9,88%	+14,74%	+18,95%
Maximaler Verlust	-1,99%	-8,27%	-8,27%	-8,27%	-21,42%	-21,42%	-34,12%	-67,91%

**Vertriebszulassung**

Österreich, Deutschland;

1. Wichtiger Hinweis zum Aktualisierungsstand: Das angegebene Datum bezieht sich ausschließlich auf die Berechnung des NAV.

RISIKOHINWEISE: Die Informationen auf dieser Seite dienen ausschließlich zu Informationszwecken und sollten weder als Verkaufsangebot noch als Aufforderung zum Kauf des Wertpapiers oder einer Empfehlung zugunsten des Wertpapiers verstanden werden. Die baha GmbH und die BAWAG P.S.K. Bank für Arbeit und Wirtschaft und Österreichische Postsparkasse Aktiengesellschaft übernehmen trotz sorgfältigster Recherche keinerlei Haftung für die Richtigkeit der angegebenen Daten.  
 Factsheet erstellt von: www.baha.com am 03.05.2026 13:22

## Deka-UmweltInvest CF / DE000DK0ECS2 / DK0ECS / Deka Investment GmbH

### Investmentstrategie

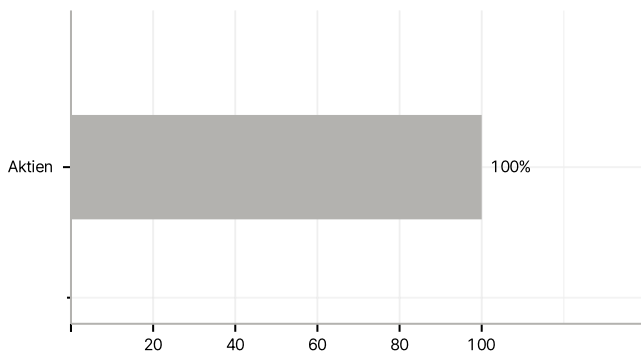
Dabei werden im Rahmen des Investmentprozesses, d.h. einer Gesamtunternehmenseinschätzung, Unternehmen beurteilt, wobei in erster Linie Bilanzdaten und betriebswirtschaftliche Kennzahlen wie z.B. Eigenkapitalquote und Nettoverschuldung sowie qualitative Bewertungskriterien wie z.B. die Qualität der Produkte und des Geschäftsmodells des Unternehmens analysiert werden. Ergänzend wird die Markt- und Branchenattraktivität auf Basis volkswirtschaftlicher Daten bewertet. Im Rahmen des Investmentansatzes wird auf die Nutzung eines Referenzwertes (Index) verzichtet, da die Fondsallokation/Selektion nicht mit einem Index vergleichbar ist. Es wird angestrebt, das Fondsvermögen systematisch nach ökologischen, sozialen oder die verantwortungsvolle Unternehmensführung betreffenden Kriterien anzulegen (ESG Kriterien). Hierbei werden beispielsweise die Aspekte Umwelt und Klimaschutz, Menschenrechte, Sicherheit und Gesundheit, Berichterstattung sowie Bekämpfung von Bestechung und Korruption beachtet. Detaillierte Angaben zur Nachhaltigkeitsstrategie und deren Merkmale können Sie der nachhaltigkeitsbezogenen Offenlegung im Anhang des Verkaufsprospekts, dem entsprechenden Anhang des Jahresberichts sowie der nachhaltigkeitsbezogenen Offenlegung auf der Webseite des Fonds entnehmen. Es können Derivate zu Investitions- und/oder Absicherungszwecken eingesetzt werden. Ein Derivat ist ein Finanzinstrument, dessen Wert - nicht notwendig 1:1 - von der Entwicklung eines oder mehrerer Basiswerte wie z. B. Wertpapieren oder Zinssätzen abhängt. Die Erträge eines Geschäftsjahres werden bei dieser...

### Investmentziel

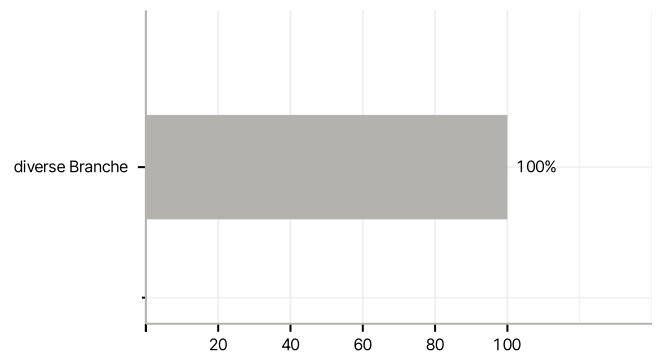
Anlageziel des Fonds ist es, einen mittel- bis langfristigen Kapitalzuwachs durch eine positive Entwicklung der Kurse der im Sondervermögen enthaltenen Aktien zu erwirtschaften. Dabei wird die Erzielung einer größtmöglichen Rendite bei gleichzeitig angemessenem Risiko für diese Anlageklasse angestrebt. Um dies zu erreichen, legt der Fonds mit einer risikogesteuerten, weltweiten Anlage hauptsächlich in Aktien von Unternehmen an, die ihre Umsatzerlöse oder ihr Jahresergebnis überwiegend in den Bereichen Klima- und Umweltschutz, Wasserwirtschaft und/ oder erneuerbare Energien erzielen. Den Anlageschwerpunkt dieses Fonds bilden Investitionen in Unternehmen, die einen Beitrag zur Reduzierung von Umweltbelastungen leisten können. Einerseits wird in Unternehmen investiert, deren Produkt- und/oder Dienstleistungsangebot bei deren Verwendern bzw. Empfängern zu einer Verringerung von Umweltbelastungen beitragen. Mögliche Investitionen können in Produzenten erneuerbarer Energien, Lösungsanbieter in den Bereich Energieeffizienz oder CO<sub>2</sub>- Reduzierung, Hersteller von sauberem Wasser oder von Wasserverbrauch reduzierenden Techniken oder auch Anbieter von Recycling- oder von müllverringernenden Produkten und/oder Techniken erfolgen. Zudem kann in Unternehmen investiert werden, deren Produktionsprozesse selbst eine geringere Belastung der Umwelt verursachen. Im Auswahlprozess wird sich an den in den UN Nachhaltigkeitszielen verankerten Umweltzielen "Maßnahmen zum Klimaschutz", "Bezahlbare und saubere Energie", "Nachhaltige Wasserbewirtschaftung und sauberes Wasser" und "Nachhaltige Konsum-...

### Veranlagungsstruktur

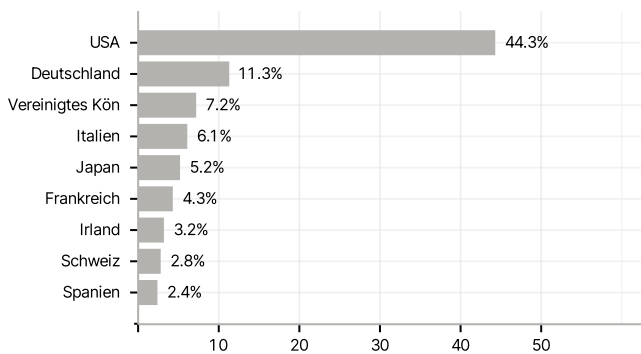
#### Anlagearten



#### Branchen



#### Länder



#### Größte Positionen

