Fidelity Funds - FIRST All Country World Fund A-USD / LU0267386448 / A0LE0J / FIL IM (LU)

Aktuell 24.07.2025 [1]	Region	Branche	Ausschüttungsart	Typ
33,56 USD	weltweit	enmix	ausschüttend	Aktienfonds

Risikokennzahlen							
SRI	1	2	3	4	5	6	7

Jahresperformance	
2024	+14,95%
2023	+18,99%
2022	-17,45%
2021	+16,42%
2020	+11,64%

Performanceergebnisse der Vergangenheit lassen keine Rückschlüsse auf die künftige Entwicklung zu.

Stammdaten	
Fondart	Einzelfond
Kategorie	Aktien
Fondsunterkategorie	Branchenmix
Ursprungsland	Luxemburg
Tranchenvolumen	(24.07.2025) USD 11,48 Mio.
Gesamt-Fondsvolumen	(30.06.2025) USD 385,52 Mio.
Auflagedatum	16.12.2019
KESt-Meldefonds	Ja
Beginn des Geschäftsjahres	01.05.
Nachhaltigkeitsfondsart	-
Fondsmanager	Matt Jones, Hiten Savani
Thema	-

Konditionen	
Ausgabeaufschlag	2,36%
Managementgebühr	1,50%
Depotgebühr	-
Tilgungsgebühr	0,00%
Sonstige lfd. Kosten	(28.03.2025) 1,92%
Transaktionskosten	0,24%

Ausschüttungen	
01.08.2018	0.03 USD
01.08.2017	0.03 USD
01.08.2013	0.01 USD
02.08.2010	0.01 USD
03.08.2009	0.00 USD

Sonstige Kennzahlen	
Mindestveranlagung	EUR 2.500,00
Sparplan	Nein
UCITS / OGAW	Ja
Gewinnbeteiligung	0,00%
Umschichtgebühr	1,00%

Fondsgesellschaft
FIL IM (LU)
Kärntner Straße 9, Top 8, 1010, Wien
Österreich
https://www.fidelity.at

Performance	1M	6M	YTD	1J	2J	3J	5J	seit Beginn
Performance	+4,97%	+8,61%	+14,23%	+15,64%	+36,42%	+56,68%	+76,26%	+237,38%
Performance p.a.	-	-	-	+15,64%	+16,78%	+16,15%	+12,00%	+6,70%
Performance p.a. nach max. AGA	+4,97%	+8,61%	+14,23%	+15,64%	+16,78%	+16,15%	+12,00%	+6,70%
Sharpe Ratio	7,67	0,86	1,35	0,85	1,07	0,96	0,65	0,27
Volatilität	10,25%	18,86%	18,29%	16,16%	13,94%	14,83%	15,52%	17,35%
Schlechtester Monat	-	-2,96%	-3,86%	-3,86%	-3,89%	-8,77%	-10,25%	-19,06%
Bester Monat	-	+6,01%	+6,01%	+6,01%	+8,40%	+8,40%	+12,04%	+12,95%
Maximaler Verlust	-1,55%	-16,48%	-16,48%	-16,48%	-16,48%	-16,48%	-26,52%	-57,24%

Vertriebszulassung

Österreich,Deutschland,Schweiz,Vereinigtes Königreich,Luxemburg,Tschechien;

1. Wichtiger Hinweis zum Aktualisierungsstand: Das angegebene Datum bezieht sich ausschließlich auf die Berechnung des NAV.

RISIKOHINWEISE: Die Informationen auf dieser Seite dienen ausschließlich zu Informationszwecken und sollten weder als Verkaufsangebot noch als Aufforderung zum Kauf des Wertpapieres oder einer Empfehlung zugunsten des Wertpapieres verstanden werden. Die baha GmbH und die BAWAG P.S.K. Bank für Arbeit und Wirtschaft und Österreichische Postsparkasse Aktiengesellschaft übernehmen trotz sorgfältigster Recherche keinerlei Haftung für die Richtigkeit der angegebenen Daten.
Factsheet erstellt von: www.baha.com am 27.07.2025 10:20

Fidelity Funds - FIRST All Country World Fund A-USD / LU0267386448 / A0LE0J / FIL IM (LU)

Investmentstrategie

Der Teilfonds investiert mindestens 70 % seines Vermögens in Aktien von Unternehmen in Industrie- und Schwellenländern weltweit. Der Teilfonds darf ergänzend auch in Geldmarktinstrumente investieren. Der Teilfonds darf (insgesamt) weniger als 30 % seines Vermögens (direkt und/oder indirekt) in China A- und B-Aktien investieren. Bei der aktiven Verwaltung des Teilfonds berücksichtigt der Investmentmanager Wachstums- und Bewertungskennzahlen, Unternehmensfinanzen, Kapitalrendite, Cashflows und andere Kenngrößen sowie die Unternehmensführung, die Branche, die wirtschaftlichen Bedingungen und andere Faktoren.

Fondsspezifische Informationen

Im Rahmen der Anlagestrategie kann überwiegend in Einlagen investiert werden. Im Rahmen der Anlagestrategie kann in wesentlichem Umfang in Derivate investiert werden. Die Fondsbestimmungen des Fidelity Funds - FIRST All Country World Fund A-USD wurden durch die FMA bewilligt. Der Fidelity Funds - FIRST All Country World Fund A-USD kann mehr als 35 % des Fondsvermögens in Wertpapiere/Geldmarktinstrumente folgender Emittenten investieren: by an EU member state, its local authorities or agencies, a member state of the OECD or of the G20, Singapore or by a public international bodies of which one or more EU member state belongs.

Investmentziel

Der Teilfonds strebt langfristiges Kapitalwachstum an.

Veranlagungsstruktur

Anlagearten

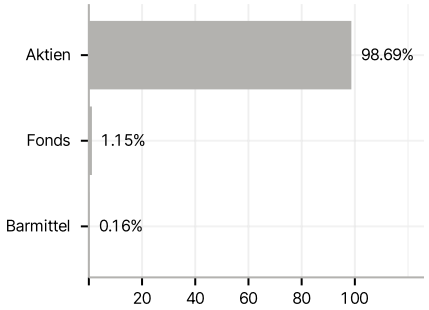

Branchen

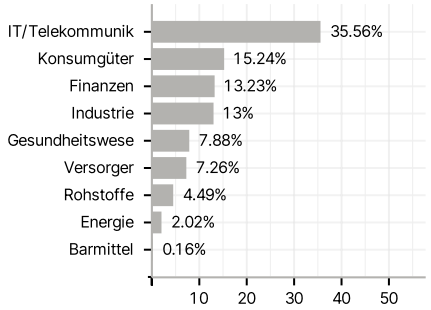

Länder

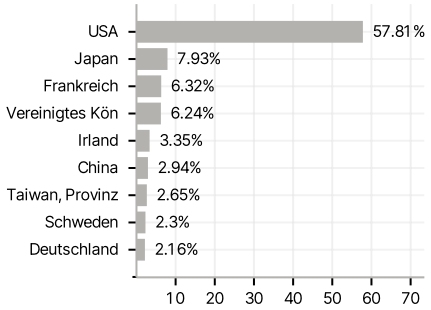

Währungen

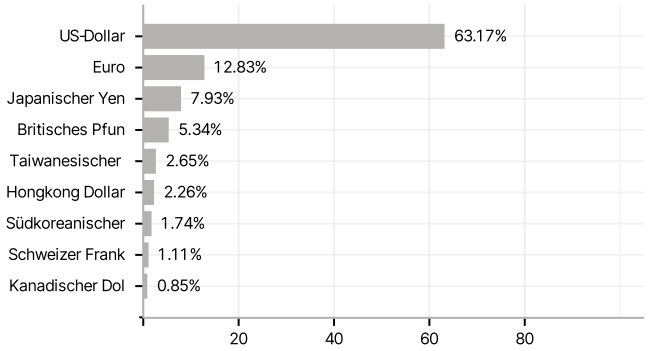

Größte Positionen

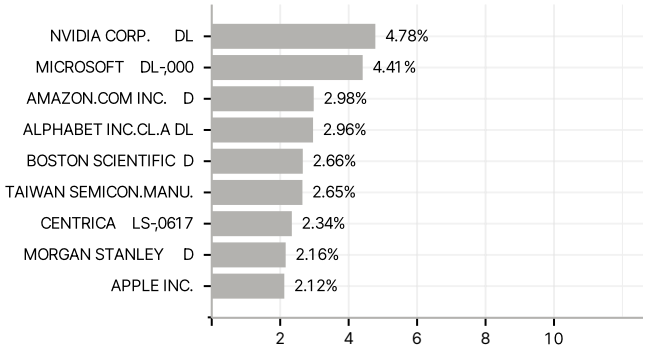

RISIKOHINWEISE: Die Informationen auf dieser Seite dienen ausschließlich zu Informationszwecken und sollten weder als Verkaufsangebot noch als Aufforderung zum Kauf des Wertpapieres oder einer Empfehlung zugunsten des Wertpapieres verstanden werden. Die baha GmbH und die BAWAG P.S.K. Bank für Arbeit und Wirtschaft und Österreichische Postsparkasse Aktiengesellschaft übernehmen trotz sorgfältigster Recherche keinerlei Haftung für die Richtigkeit der angegebenen Daten.
Factsheet erstellt von: www.baha.com am 27.07.2025 10:20