

HSBC GLOBAL INVESTMENT FUNDS - EUROLAND EQUITY SMALLER COMPANIES IC / LU0165074070 / 120200 / HSBC Inv. ...

Aktuell 03.06.2026¹	Region	Branche	Ausschüttungsart	Typ
104,89 EUR	Euroland	enmix	thesaurierend	Aktienfonds



Risikokennzahlen	
SRI	1 2 3 4 5 6 7
Jahresperformance	
2025	+13,25%
2024	+0,30%
2023	+6,84%
2022	-22,87%
2021	+16,24%

Performanceergebnisse der Vergangenheit lassen keine Rückschlüsse auf die künftige Entwicklung zu.

Stammdaten		Konditionen		Sonstige Kennzahlen	
Fondart	Einzelfond	Ausgabeaufschlag	2,50%	Mindestveranlagung	EUR 1.000.000,00
Kategorie	Aktien	Managementgebühr	0,75%	Sparplan	Nein
Fondsunterkategorie	Branchenmix	Depotgebühr	-	UCITS / OGAW	Ja
Ursprungsland	Luxemburg	Tilgungsgebühr	0,00%	Gewinnbeteiligung	0,00%
Tranchenvolumen	(03.06.2026) EUR 15,56 Mio.	Sonstige lfd. Kosten	(03.04.2026) 1,00%	Umschichtgebühr	1,00%
Gesamt-Fondsvolumen	(03.06.2026) EUR 109,86 Mio.	Transaktionskosten	0,40%	Fondsgesellschaft	
Auflagedatum	07.04.2003	HSBC Inv. Funds (LU)			
KESSt-Meldefonds	Ja	18, Boulevard de Kockelscheuer, L-1821, Luxembourg			
Beginn des Geschäftsjahres	01.04.	Luxemburg			
Nachhaltigkeitsfondsart	-	www.assetmanagement.hsbc.lu			
Fondsmanager	Eve Navarre				
Thema	-				

Performance	1M	6M	YTD	1J	2J	3J	5J	seit Beginn
Performance	+3,60%	+12,32%	+9,26%	+9,24%	+15,80%	+31,19%	+7,42%	+154,93%
Performance p.a.	-	-	-	+9,24%	+7,61%	+9,48%	+1,44%	+4,90%
Performance p.a. nach max. AGA	-	-	-	+4,04%	+5,02%	+7,71%	+0,46%	+4,64%
Sharpe Ratio	3,29	1,55	1,27	0,53	0,37	0,53	-0,05	0,13
Volatilität	15,64%	15,47%	16,65%	13,12%	14,50%	13,68%	15,57%	19,64%
Schlechtester Monat	-	-6,62%	-6,62%	-6,62%	-6,62%	-6,62%	-10,95%	-25,62%
Bester Monat	-	+6,79%	+6,79%	+6,79%	+7,65%	+9,30%	+9,30%	+17,93%
Maximaler Verlust	-2,43%	-8,94%	-8,94%	-8,94%	-15,13%	-15,13%	-33,38%	-61,84%

Vertriebszulassung

Österreich, Deutschland, Schweiz, Luxemburg;

1. Wichtiger Hinweis zum Aktualisierungsstand: Das angegebene Datum bezieht sich ausschließlich auf die Berechnung des NAV.

RISIKOHINWEISE: Die Informationen auf dieser Seite dienen ausschließlich zu Informationszwecken und sollten weder als Verkaufsangebot noch als Aufforderung zum Kauf des Wertpapiers oder einer Empfehlung zugunsten des Wertpapiers verstanden werden. Die baha GmbH und die BAWAG P.S.K. Bank für Arbeit und Wirtschaft und Österreichische Postsparkasse Aktiengesellschaft übernehmen trotz sorgfältigster Recherche keinerlei Haftung für die Richtigkeit der angegebenen Daten.
Factsheet erstellt von: www.baha.com am 05.06.2026 03:09

Investmentstrategie

Der Fonds investiert normalerweise mindestens 90 % seiner Vermögenswerte in Aktienwerte (Aktien) und ähnliche Wertpapiere. Unter normalen Marktbedingungen investiert der Fonds mindestens 90 % seiner Vermögenswerte in Aktien (oder aktienähnliche Wertpapiere) von kleineren und mittleren Unternehmen, die in einem beliebigen Land der Eurozone ansässig sind. Diese Unternehmen haben laut Definition einen Marktwert unter 10 Milliarden Euro und sind zugleich Bestandteile des MSCI EMU SMID Index. Der Fonds bezieht die Identifizierung und Analyse der ESG-Referenzen eines Unternehmens als integralen Bestandteil in den Anlageentscheidungsprozess ein, um die Bewertung von Risiken und potenziellen Renditen zu unterstützen. Diese Analyse wird auf mindestens 70 % des Fondsportfolios angewendet. Die ESG-Referenzen können ökologische und soziale Faktoren sowie Unternehmensführungspraktiken umfassen. Unternehmen und/oder Emittenten, die für die Aufnahme in das Fondsportfolio berücksichtigt werden, unterliegen ausgeschlossenen Tätigkeiten gemäß den Richtlinien von HSBC Global Asset Management für verantwortungsbewusstes Investieren, die sich von Zeit zu Zeit ändern können.

Fondsspezifische Informationen

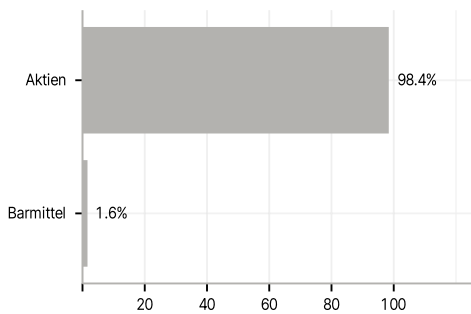
Im Rahmen der Anlagestrategie kann in wesentlichem Umfang in Derivate investiert werden. Die Fondsbestimmungen des HSBC GLOBAL INVESTMENT FUNDS - EUROLAND EQUITY SMALLER COMPANIES IC wurden durch die FMA bewilligt. Der HSBC GLOBAL INVESTMENT FUNDS - EUROLAND EQUITY SMALLER COMPANIES IC kann mehr als 35 % des Fondsvermögens in Wertpapiere/Geldmarktinstrumente folgender Emittenten investieren: Member State, by one or more of its local authorities or agencies, a non-Member State of the EU or by another Member State of the OECD, Singapore or any member state of the Group of Twenty or by public international bodies of which one or more Member States of the EU are members.

Investmentziel

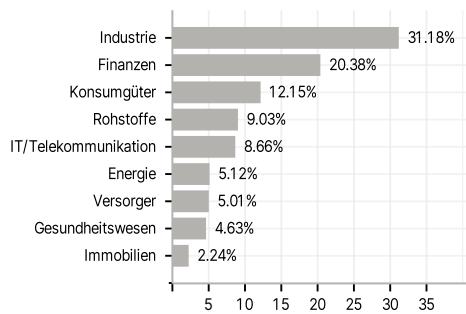
Der Fonds strebt Kapitalwachstum und Erträge an, indem er in ein Portfolio aus Aktien aus der Eurozone investiert und gleichzeitig ESG-Merkmale (Umwelt, Soziales und Unternehmensführung) bewirbt. Der Fonds strebt an, einen höheren ESG-Score als sein Referenzindex zu erzielen. Der Fonds strebt einen höheren ESG-Score als sein Referenzwert an. Dies wird als gewichteter Durchschnitt der ESG-Scores der Unternehmen der Anlagen des Fonds gegenüber dem gewichteten Durchschnitt der ESG-Scores seines Referenzwerts berechnet.

Veranlagungsstruktur

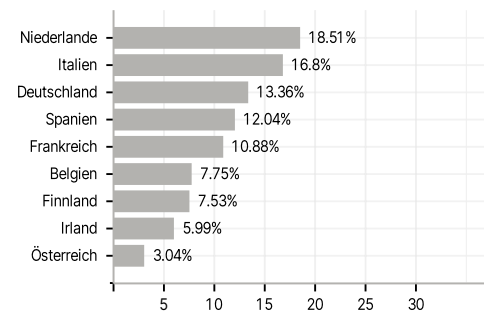
Anlagearten



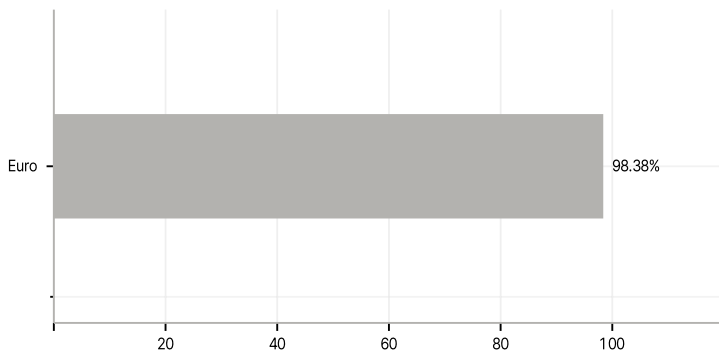
Branchen



Länder



Währungen



Größte Positionen

