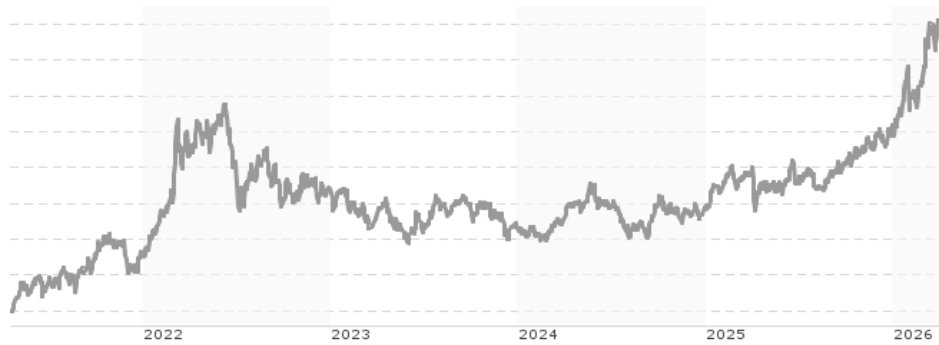


UBS (Lux) Commodity Index Plus USD Fund IB USD / LU0230918954 / A0HF6T / Carne Gl. Fd. M.(LU)

Aktuell 31.03.2026¹	Region	Branche	Ausschüttungsart	Typ
1083,33 USD	weltweit	AI Commodities	thesaurierend	Alternative Investm.


Risikokennzahlen

SRI	1	2	3	4	5	6	7
-----	---	---	---	----------	---	---	---

Jahresperformance

2025	+15,80%
2024	+4,60%
2023	-8,28%
2022	+16,34%
2021	+27,92%

Performanceergebnisse der Vergangenheit lassen keine Rückschlüsse auf die künftige Entwicklung zu.

Stammdaten		Konditionen		Sonstige Kennzahlen	
Fondart	Einzelfond	Ausgabeaufschlag	3,00%	Mindestveranlagung	-
Kategorie	Alternative Investments	Managementgebühr	0,40%	Sparplan	Nein
Fondsunterkategorie	AI Commodities	Depotgebühr	0,10%	UCITS / OGAW	Ja
Ursprungsland	Luxemburg	Tilgungsgebühr	0,00%	Gewinnbeteiligung	0,00%
Tranchenvolumen	(31.03.2026) USD 29,27 Mio.	Sonstige lfd. Kosten (22.10.2025)	0,79%	Umschichtgebühr	-
Gesamt-Fondsvolumen	(31.03.2026) USD 85,96 Mio.	Transaktionskosten	0,02%	Fondsgesellschaft	
Auflegedatum	31.07.2006	Carne Gl. Fd. M.(LU)			
KES- Meldefonds	Ja	3 Rue Jean Piret, 2350, Luxemburg			
Beginn des Geschäftsjahres	01.04.	Luxemburg			
Nachhaltigkeitsfondsart	-	www.carnegroup.com			
Fondsmanager	Christopher Burton				
	Scott Ikuss, Derek Sherpa				
Thema	-				

Performance	1M	6M	YTD	1J	2J	3J	5J	seit Beginn
Performance	+7,95%	+28,45%	+21,45%	+29,76%	+42,45%	+42,12%	+87,95%	+8,33%
Performance p.a.	-	-	-	+29,76%	+19,41%	+12,42%	+13,44%	+0,41%
Performance p.a. nach max. AGA	-	-	-	+25,98%	+17,60%	+11,33%	+12,78%	+0,26%
Sharpe Ratio	7,03	3,58	5,47	1,75	1,28	0,80	0,74	-0,11
Volatilität	22,76%	17,63%	21,54%	15,77%	13,55%	12,84%	15,37%	15,63%
Schlechtester Monat	-	+0,06%	+0,06%	-4,40%	-4,40%	-5,74%	-10,69%	-23,96%
Bester Monat	-	+9,79%	+9,79%	+9,79%	+9,79%	+9,79%	+9,79%	+14,99%
Maximaler Verlust	-4,35%	-7,31%	-7,31%	-8,79%	-11,08%	-11,08%	-24,59%	-71,79%

Vertriebszulassung

Österreich, Deutschland, Schweiz, Vereinigtes Königreich;

1. Wichtiger Hinweis zum Aktualisierungsstand: Das angegebene Datum bezieht sich ausschließlich auf die Berechnung des NAV.

RISIKOHINWEISE: Die Informationen auf dieser Seite dienen ausschließlich zu Informationszwecken und sollten weder als Verkaufsangebot noch als Aufforderung zum Kauf des Wertpapiers oder einer Empfehlung zugunsten des Wertpapiers verstanden werden. Die baha GmbH und die BAWAG P.S.K. Bank für Arbeit und Wirtschaft und Österreichische Postsparkasse Aktiengesellschaft übernehmen trotz sorgfältigster Recherche keinerlei Haftung für die Richtigkeit der angegebenen Daten.
 Factsheet erstellt von: www.baha.com am 16.04.2026 19:22

UBS (Lux) Commodity Index Plus USD Fund IB USD / LU0230918954 / A0HF6T / Carne Gl. Fd. M.(LU)

Investmentstrategie

Der Teilfonds investiert in verschiedene derivative Finanzinstrumente wie Swaps, Index-Terminkontrakte oder -Futures, Optionen auf Rohstoffindizes oder Zertifikate auf Rohstoffindizes. Der Grossteil des Engagements des Teilfonds, einschliesslich der Gewichtung, leitet sich aus dem Benchmark ab. Der Anlageverwalter kann in eigenem Ermessen bestimmte Komponenten des Benchmarks über- oder untergewichten und auch in nicht im Referenzindex enthaltene Branchen anlegen, um spezifische Anlagechancen zu nutzen. Es ist daher zu erwarten, dass die Performance des Teilfonds deutlich vom Benchmark abweichen wird.

Fondsspezifische Informationen

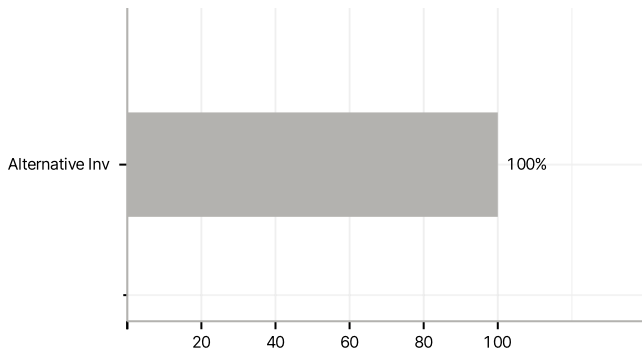
Im Rahmen der Anlagestrategie kann in wesentlichem Umfang in Derivate investiert werden. Die Fondsbestimmungen des UBS (Lux) Commodity Index Plus USD Fund IB USD wurden durch die FMA bewilligt. Der UBS (Lux) Commodity Index Plus USD Fund IB USD kann mehr als 35 % des Fondsvermögens in Wertpapiere/ Geldmarktinstrumente folgender Emittenten investieren: Member State, one or more of its local authorities, a non-Member State of the European Union or public international body to which one or more Member States of the European Union belong.

Investmentziel

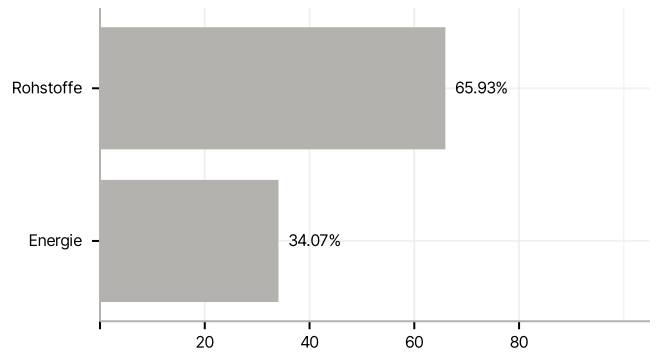
Dieser Teilfonds hat das Ziel, die Rendite des Benchmarks Bloomberg Commodity Index (TR) zu übertreffen. Der Teilfonds wird aktiv verwaltet. Der Benchmark wird als Referenz für den Portfolioaufbau verwendet.

Veranlagungsstruktur

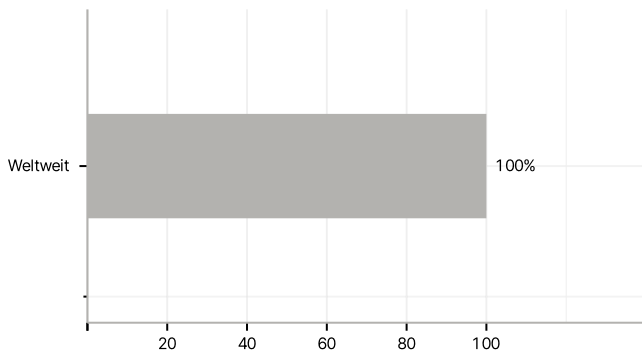
Anlagearten



Branchen



Länder



Grösste Positionen

