

Goldman Sachs US Equity ESG Portfolio Base Shares / LU0234587219 / AOHMRM / Goldman Sachs AM BV

Aktuell 20.05.2026¹	Region	Branche	Ausschüttungsart	Typ
51,59 USD	USA	enmix	ausschüttend	Aktienfonds


Risikokennzahlen

SRI	1	2	3	4	5	6	7
-----	---	---	---	----------	---	---	---

Jahresperformance

2025	+8,36%
2024	+21,42%
2023	+21,08%
2022	-21,58%
2021	+26,05%

Performanceergebnisse der Vergangenheit lassen keine Rückschlüsse auf die künftige Entwicklung zu.

Stammdaten		Konditionen		Sonstige Kennzahlen	
Fondart	Einzelfond	Ausgabeaufschlag	5,50%	Mindestveranlagung	EUR 5.000,00
Kategorie	Aktien	Managementgebühr	1,50%	Sparplan	Nein
Fondsunterkategorie	Branchenmix	Depotgebühr	-	UCITS / OGAW	Ja
Ursprungsland	Luxemburg	Tilgungsgebühr	0,00%	Gewinnbeteiligung	0,00%
Tranchenvolumen	(20.05.2026) USD 8,66 Mio.	Sonstige lfd. Kosten	(13.02.2026) 1,71%	Umschichtgebühr	-
Gesamt-Fondsvolumen	(20.05.2026) USD 465,89 Mio.	Transaktionskosten	0,20%	Fondsgesellschaft	
Auflegedatum	03.02.2006	Goldman Sachs AM BV			
KESSt-Meldefonds	Ja	Schenkade 65, 2509, LL Den Haag			
Beginn des Geschäftsjahres	01.12.	Niederlande			
Nachhaltigkeitsfondsart	Ethik/Ökologie	www.gsam.com			
Fondsmanager	-				
Thema	-				

Performance	1M	6M	YTD	1J	2J	3J	5J	seit Beginn
Performance	+1,62%	+6,68%	+4,71%	+15,75%	+25,95%	+53,22%	+50,36%	+372,44%
Performance p.a.	-	-	-	+15,75%	+12,25%	+15,30%	+8,49%	+8,26%
Performance p.a. nach max. AGA	-	-	-	+9,72%	+9,26%	+13,25%	+7,34%	+7,96%
Sharpe Ratio	2,06	0,66	0,57	0,89	0,61	0,86	0,37	0,33
Volatilität	9,37%	17,79%	18,39%	15,22%	16,60%	15,24%	16,96%	18,40%
Schlechtester Monat	-	-6,75%	-6,75%	-6,75%	-7,59%	-7,59%	-9,76%	-17,92%
Bester Monat	-	+12,86%	+12,86%	+12,86%	+12,86%	+12,86%	+12,86%	+12,91%
Maximaler Verlust	-1,21%	-10,09%	-10,09%	-10,11%	-20,27%	-20,27%	-29,74%	-50,94%

Vertriebszulassung

Österreich, Deutschland, Schweiz, Vereinigtes Königreich;

1. Wichtiger Hinweis zum Aktualisierungsstand: Das angegebene Datum bezieht sich ausschließlich auf die Berechnung des NAV.

RISIKOHINWEISE: Die Informationen auf dieser Seite dienen ausschließlich zu Informationszwecken und sollten weder als Verkaufsangebot noch als Aufforderung zum Kauf des Wertpapiers oder einer Empfehlung zugunsten des Wertpapiers verstanden werden. Die baha GmbH und die BAWAG P.S.K. Bank für Arbeit und Wirtschaft und Österreichische Postsparkasse Aktiengesellschaft übernehmen trotz sorgfältigster Recherche keinerlei Haftung für die Richtigkeit der angegebenen Daten.
Factsheet erstellt von: www.baha.com am 21.05.2026 12:11

Goldman Sachs US Equity ESG Portfolio Base Shares / LU0234587219 / AOHMRM / Goldman Sachs AM BV

Investmentstrategie

Das Portfolio strebt Kapitalwachstum über einen längerfristigen Zeitraum an. Das Portfolio hält überwiegend Aktien oder vergleichbare Instrumente, die sich auf ein konzentriertes Portfolio von US-Unternehmen beziehen, die nach Ansicht des Anlageberaters starke oder sich verbessernde ESG-Kriterien (Umwelt, Soziales, Unternehmensführung), eine starke Marktposition und finanzielle Stabilität im Vergleich zu ihren regionalen Pendanten aufweisen. Diese Unternehmen haben entweder ihren Sitz in den USA oder erwirtschaften dort einen Großteil ihres Gewinns bzw. ihrer Einkünfte. Das Portfolio kann auch in Unternehmen investieren, die in einem beliebigen Land der Welt ansässig sind. Das Portfolio wird nicht mehr als 33 % seines Vermögens in Unternehmens- oder Staatsanleihen, Wandelanleihen (Wertpapiere, die in andere Arten von Wertpapieren umgewandelt werden können), Geldmarktinstrumente und nicht aktienbezogene Instrumente investieren.

Fondsspezifische Informationen

Im Rahmen der Anlagestrategie kann in wesentlichem Umfang in Derivate investiert werden. Die Fondsbestimmungen des Goldman Sachs US Equity ESG Portfolio Base Shares wurden durch die FMA bewilligt. Der Goldman Sachs US Equity ESG Portfolio Base Shares kann mehr als 35 % des Fondsvermögens in Wertpapiere/Geldmarktinstrumente folgender Emittenten investieren: by a Member State, its local authorities, a member state of the OECD or the Group of twenty (G20), by the Republic of Singapore, by the Hong Kong Special Administrative Region of the People's Republic of China or public international bodies of which one or more Member States are members.

Investmentziel

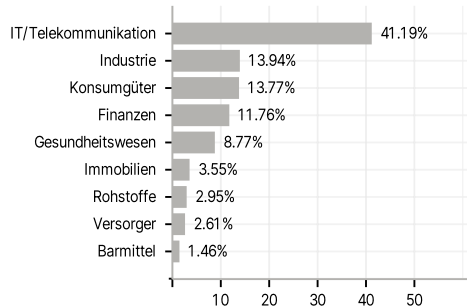
Das Portfolio strebt Kapitalwachstum über einen längerfristigen Zeitraum an.

Veranlagungsstruktur

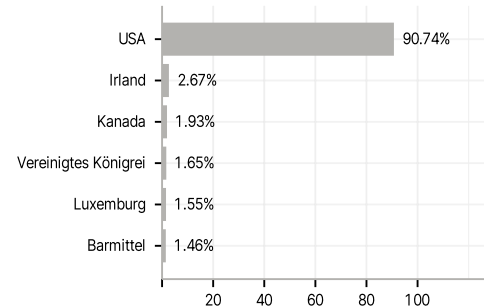
Anlagearten



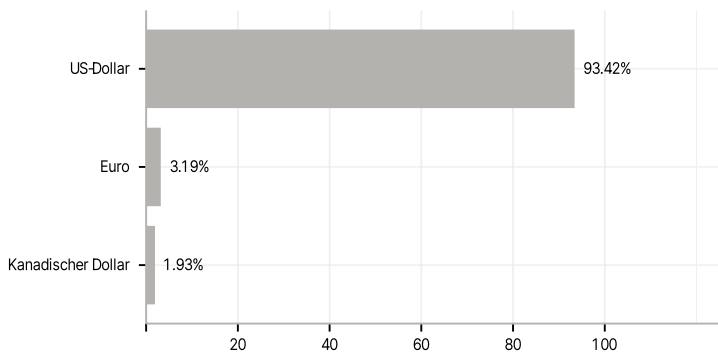
Branchen



Länder



Währungen



Größte Positionen

