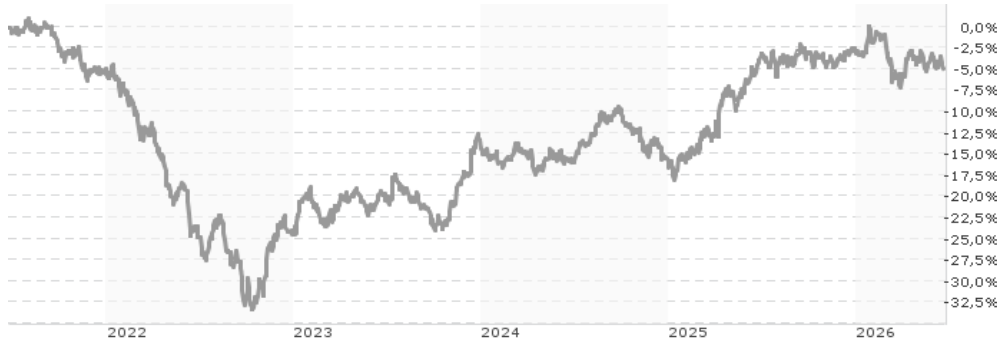


**AB FCP I European Income Portfolio Class B2 / LU0232530468 / A0JMJJ / AllianceBernstein LU**

<b>Aktuell 22.06.2026<sup>1</sup></b>	<b>Region</b>	<b>Branche</b>	<b>Ausschüttungsart</b>	<b>Typ</b>
21,33 USD	Europa	Anleihen Gemischt	thesaurierend	Rentenfonds


**Risikokennzahlen**

SRI	1	2	3	4	5	6	7
-----	---	---	---	---	---	---	---

**Jahresperformance**

2025	+15,56%
2024	-2,88%
2023	+13,93%
2022	-19,93%
2021	-7,86%

Performanceergebnisse der Vergangenheit lassen keine Rückschlüsse auf die künftige Entwicklung zu.

Stammdaten		Konditionen		Sonstige Kennzahlen	
Fondart	Einzelfond	Ausgabeaufschlag	1,50%	Mindestveranlagung	EUR 2.000,00
Kategorie	Anleihen	Managementgebühr	1,10%	Sparplan	Nein
Fondsunterkategorie	Anleihen Gemischt	Depotgebühr	-	UCITS / OGAW	Ja
Ursprungsland	Luxemburg	Tilgungsgebühr	0,00%	Gewinnbeteiligung	0,00%
Tranchenvolumen	(22.06.2026) USD 27727,800	Sonstige lfd. Kosten (25.02.2026)	2,05%	Umschichtgebühr	-
Gesamt-Fondsvolumen	(22.06.2026) USD 1,12 Mrd.	Transaktionskosten	0,10%	<b>Fondsgesellschaft</b>	
Auflegedatum	26.02.1999	AllianceBernstein LU			
KESSt-Meldefonds	Ja	2-4, rue Eugene Ruppert, 2453, Luxemburg			
Beginn des Geschäftsjahres	01.09.	Luxemburg			
Nachhaltigkeitsfondsart	-	<a href="https://www.alliancebernstein.com">https://www.alliancebernstein.com</a>			
Fondsmanager	Scott DiMaggio				
System.Linq.Enumerable+EnumerablePartition`1[System.Char]..					
Thema	-				

Performance	1M	6M	YTD	1J	2J	3J	5J	seit Beginn
Performance	-0,56%	-2,07%	-2,34%	-0,47%	+12,44%	+18,57%	-4,90%	+93,56%
Performance p.a.	-	-	-	-0,47%	+6,06%	+5,84%	-1,00%	+2,45%
Performance p.a. nach max. AGA	-	-	-	-3,37%	+4,48%	+4,80%	-1,58%	+2,33%
Sharpe Ratio	-1,28	-0,77	-0,84	-0,37	0,46	0,43	-0,37	0,01
Volatilität	6,80%	8,39%	8,57%	7,66%	8,06%	8,10%	8,96%	10,15%
Schlechtester Monat	-	-5,35%	-5,35%	-5,35%	-5,35%	-5,35%	-7,68%	-19,00%
Bester Monat	-	+2,66%	+2,66%	+3,98%	+5,88%	+6,46%	+8,67%	+16,20%
Maximaler Verlust	-1,84%	-7,38%	-7,38%	-7,38%	-9,54%	-9,54%	-33,95%	-42,91%

**Vertriebszulassung**

Österreich, Deutschland, Schweiz;

1. Wichtiger Hinweis zum Aktualisierungsstand: Das angegebene Datum bezieht sich ausschließlich auf die Berechnung des NAV.

 RISIKOHINWEISE: Die Informationen auf dieser Seite dienen ausschließlich zu Informationszwecken und sollten weder als Verkaufsangebot noch als Aufforderung zum Kauf des Wertpapiers oder einer Empfehlung zugunsten des Wertpapiers verstanden werden. Die baha GmbH und die BAWAG P.S.K. Bank für Arbeit und Wirtschaft und Österreichische Postsparkasse Aktiengesellschaft übernehmen trotz sorgfältigster Recherche keinerlei Haftung für die Richtigkeit der angegebenen Daten.  
 Factsheet erstellt von: www.baha.com am 24.06.2026 12:12

## AB FCP I European Income Portfolio Class B2 / LU0232530468 / A0JMJJ / AllianceBernstein LU

### Investmentstrategie

Unter normalen Umständen investiert das Portfolio in erster Linie in Schuldtitel von europäischen Unternehmen und Staaten, die auf europäische Währungen lauten. In der Regel können bis zu 35 % des Gesamtvermögens des Portfolios in Schuldverschreibungen mit niedrigerem Rating (unter Investment Grade) und damit riskanteren Wertpapieren investiert werden. Das Portfolio kann bis zu 25 % seines Nettovermögens in Schwellenländer und bis zu 10 % in bedingte Convertible Contingent Bonds (CoCo-Bonds) investieren.

### Fondsspezifische Informationen

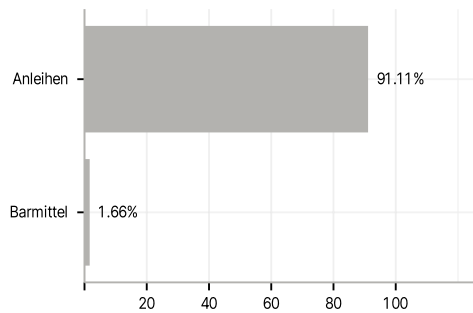
Im Rahmen der Anlagestrategie kann in wesentlichem Umfang in Derivate investiert werden. Die Fondsbestimmungen des AB FCP I European Income Portfolio Class B2 wurden durch die FMA bewilligt. Der AB FCP I European Income Portfolio Class B2 kann mehr als 35 % des Fondsvermögens in Wertpapiere/ Geldmarktinstrumente folgender Emittenten investieren: Mitgliedstaat der EU oder dessen Gebietskörperschaften oder von internationalen Einrichtungen öffentlich-rechtlichen Charakters, denen ein oder mehrere Mitgliedstaaten der EU angehören, oder von einem Mitgliedstaat der OECD ausgegeben oder garantiert werden..

### Investmentziel

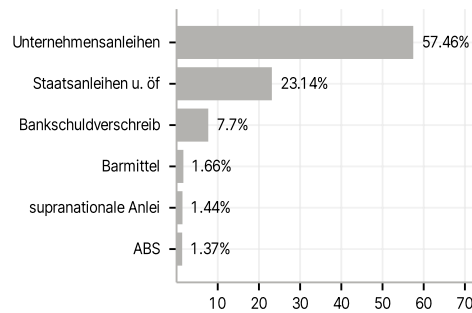
Das Portfolio strebt eine hohe Rendite für deine Anlage an, indem es sowohl hohe Erträge erzielt als auch den Wert deiner Anlage langfristig steigert.

### Veranlagungsstruktur

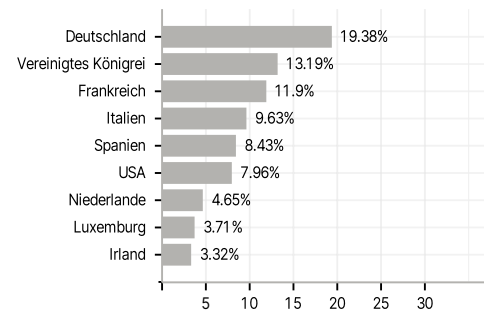
#### Anlagearten



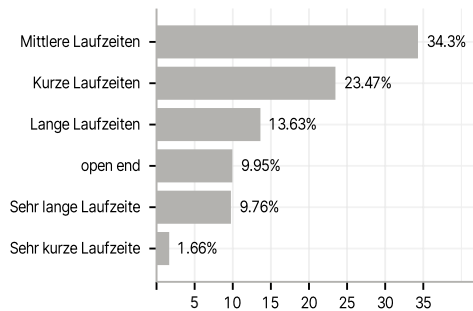
#### Emittenten



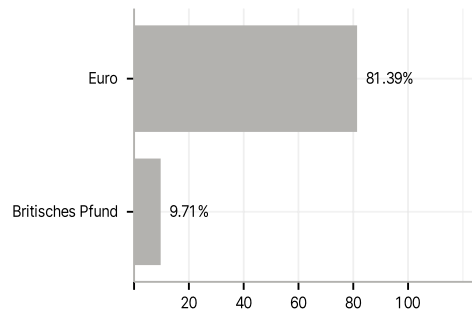
#### Länder



#### Laufzeiten



#### Währungen



#### Größte Positionen

