

**KBC Equity Fund Medical Technologies Classic / BE0170813936 / A0JKM4 / KBC AM NV**

<b>Aktuell 22.06.2026<sup>1</sup></b>	<b>Region</b>	<b>Branche</b>	<b>Ausschüttungsart</b>	<b>Typ</b>
6034,69 USD	weltweit	e Gesundheit/Pharma	thesaurierend	Aktienfonds


**Risikokennzahlen**

SRI	1	2	3	<b>4</b>	5	6	7
-----	---	---	---	----------	---	---	---

**Jahresperformance**

2025	+8,09%
2024	+11,28%
2023	+8,22%
2022	-19,54%
2021	+25,71%

Performanceergebnisse der Vergangenheit lassen keine Rückschlüsse auf die künftige Entwicklung zu.

Stammdaten		Konditionen		Sonstige Kennzahlen	
Fondart	Einzelfond	Ausgabeaufschlag	3,00%	Mindestveranlagung	EUR 1.000,00
Kategorie	Aktien	Managementgebühr	-	Sparplan	Nein
Fondsunterkategorie	Branche Gesundheit/Pharma	Depotgebühr	0,04%	UCITS / OGAW	Ja
Ursprungsland	Belgien	Tilgungsgebühr	5,00%	Gewinnbeteiligung	0,00%
Tranchenvolumen	(22.06.2026) USD 206,32 Mio.	Sonstige lfd. Kosten (07.04.2026)	1,88%	Umschichtgebühr	-
Gesamt-Fondsvolumen	-	Transaktionskosten	0,02%	<b>Fondsgesellschaft</b>	
Auflagedatum	30.04.1999	KBC AM NV			
KESSt-Meldefonds	Nein	Avenue du Port 2, 1080, Brüssel			
Beginn des Geschäftsjahres	01.01.	Belgien			
Nachhaltigkeitsfondsart	-	www.kbc.com/en/			
Fondsmanager	-				
Thema	Medtech				

Performance	1M	6M	YTD	1J	2J	3J	5J	seit Beginn
Performance	-3,64%	-14,07%	-13,70%	-9,80%	-7,18%	+7,05%	+2,73%	+503,47%
Performance p.a.	-	-	-	-9,83%	-3,67%	+2,30%	+0,54%	+6,84%
Performance p.a. nach max. AGA	-	-	-	-12,43%	-5,07%	+1,29%	-0,05%	+6,72%
Sharpe Ratio	-2,44	-2,09	-2,07	-0,94	-0,45	-0,00	-0,12	0,27
Volatilität	15,44%	13,68%	14,02%	12,94%	13,28%	12,51%	14,72%	16,65%
Schlechtester Monat	-	-11,44%	-11,44%	-11,44%	-11,44%	-11,44%	-11,44%	-19,85%
Bester Monat	-	+3,17%	+3,17%	+4,45%	+8,25%	+8,93%	+9,12%	+13,34%
Maximaler Verlust	-4,40%	-16,66%	-16,66%	-17,71%	-17,71%	-17,71%	-26,24%	-50,68%

**Vertriebszulassung**

Österreich, Deutschland;

1. Wichtiger Hinweis zum Aktualisierungsstand: Das angegebene Datum bezieht sich ausschließlich auf die Berechnung des NAV.

RISIKOHINWEISE: Die Informationen auf dieser Seite dienen ausschließlich zu Informationszwecken und sollten weder als Verkaufsangebot noch als Aufforderung zum Kauf des Wertpapiers oder einer Empfehlung zugunsten des Wertpapiers verstanden werden. Die baha GmbH und die BAWAG P.S.K. Bank für Arbeit und Wirtschaft und Österreichische Postsparkasse Aktiengesellschaft übernehmen trotz sorgfältigster Recherche keinerlei Haftung für die Richtigkeit der angegebenen Daten.  
Factsheet erstellt von: www.baha.com am 24.06.2026 09:32

## KBC Equity Fund Medical Technologies Classic / BE0170813936 / A0JKM4 / KBC AM NV

### Fondsspezifische Informationen

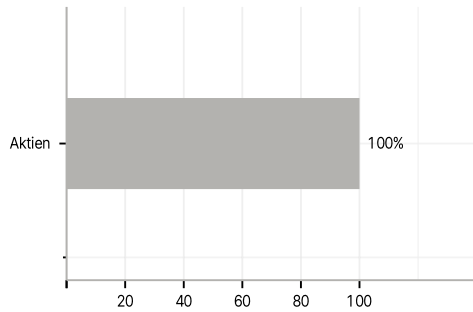
Im Rahmen der Anlagestrategie kann in wesentlichem Umfang in Derivate investiert werden.

### Investmentziel

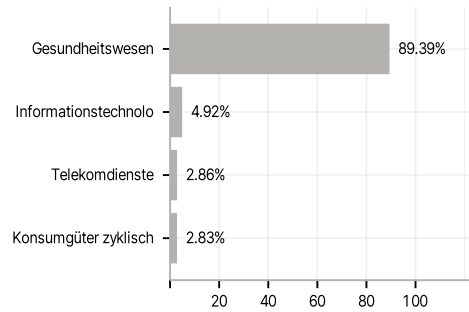
KBC Equity Fund Medical Technologies strebt eine Rendite an durch Investition von mindestens 75% des Vermögens in Aktien von Unternehmen mit Tätigkeit im medizinischen Sektor, wobei alle Regionen in Betracht kommen können. Der Fonds legt bevorzugt in Unternehmen an, deren Hauptaktivität in der Entwicklung und Herstellung medizinischer Geräte besteht.

### Veranlagungsstruktur

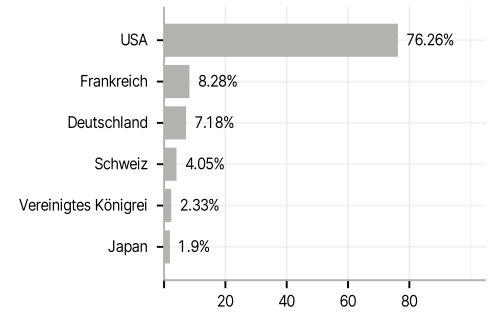
#### Anlagearten



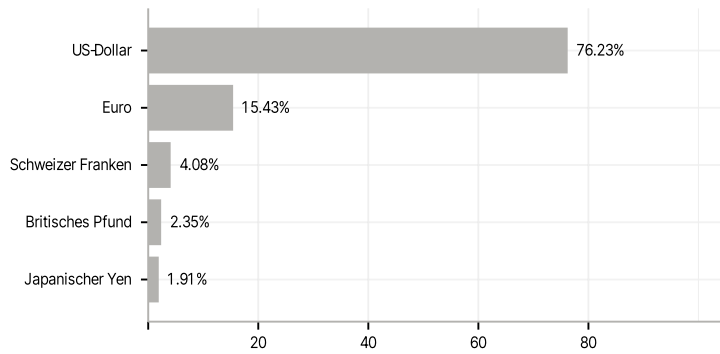
#### Branchen



#### Länder



#### Währungen



#### Größte Positionen

