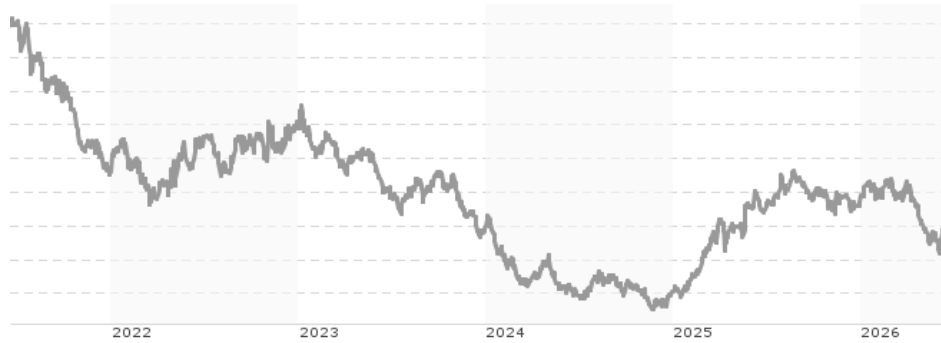


Lacuna Global Health Plus P / LU0247050130 / AOJEKR / Hauck & Aufhäuser

Aktuell 17.06.2026 ¹	Region	Branche	Ausschüttungsart	Typ
165,22 EUR	weltweit	e Gesundheit/Pharma	ausschüttend	Aktienfonds



Risikokennzahlen	
SRI	1 2 3 4 5 6 7
Jahresperformance	
2025	+22,21%
2024	-13,42%
2023	-17,75%
2022	+8,37%
2021	-7,68%

Performanceergebnisse der Vergangenheit lassen keine Rückschlüsse auf die künftige Entwicklung zu.

Stammdaten		Konditionen		Sonstige Kennzahlen	
Fondart	Einzelfond	Ausgabeaufschlag	4,50%	Mindestveranlagung	EUR 1.500,00
Kategorie	Aktien	Managementgebühr	0,75%	Sparplan	Nein
Fondsunterkategorie	Branche Gesundheit/Pharma	Depotgebühr	0,08%	UCITS / OGAW	Ja
Ursprungsland	Luxemburg	Tilgungsgebühr	0,00%	Gewinnbeteiligung	15,00%
Tranchenvolumen	(17.06.2026) EUR 8,31 Mio.	Sonstige lfd. Kosten (31.05.2026)	3,24%	Umschichtgebühr	0,00%
Gesamt-Fondsvolumen	(17.06.2026) EUR 9,78 Mio.	Transaktionskosten	0,30%	Fondsgesellschaft	
Auflagedatum	31.03.2006	Hauck & Aufhäuser			
KESSt-Meldefonds	Ja	1c, rue Gabriel Lippmann, 5365, Munsbach			
Beginn des Geschäftsjahres	01.07.	Luxemburg			
Nachhaltigkeitsfondsart	-	https://www.hauck-aufhaeuser.com			
Fondsmanager	Lacuna Vermögen GmbH				
Thema	Gesundheit/Wohlbefinden				

Performance	1M	6M	YTD	1J	2J	3J	5J	seit Beginn
Performance	-0,07%	-6,71%	-7,97%	-7,44%	+11,86%	-10,47%	-31,07%	+59,57%
Performance p.a.	-	-	-	-7,44%	+5,76%	-3,62%	-7,17%	+2,38%
Performance p.a. nach max. AGA	-	-	-	-11,85%	+3,22%	-5,18%	-8,07%	+2,13%
Sharpe Ratio	-0,17	-1,17	-1,42	-0,82	0,26	-0,48	-0,70	-0,00
Volatilität	18,87%	13,12%	13,41%	11,96%	12,84%	12,70%	13,75%	14,17%
Schlechtester Monat	-	-8,34%	-8,34%	-8,34%	-8,34%	-8,34%	-8,48%	-13,20%
Bester Monat	-	+3,58%	+3,58%	+5,71%	+7,18%	+7,18%	+7,18%	+14,64%
Maximaler Verlust	-4,62%	-14,35%	-14,35%	-15,58%	-15,58%	-26,26%	-42,79%	-47,38%

Vertriebszulassung

Österreich, Deutschland;

1. Wichtiger Hinweis zum Aktualisierungsstand: Das angegebene Datum bezieht sich ausschließlich auf die Berechnung des NAV.

RISIKOHINWEISE: Die Informationen auf dieser Seite dienen ausschließlich zu Informationszwecken und sollten weder als Verkaufsangebot noch als Aufforderung zum Kauf des Wertpapiers oder einer Empfehlung zugunsten des Wertpapiers verstanden werden. Die baha GmbH und die BAWAG P.S.K. Bank für Arbeit und Wirtschaft und Österreichische Postsparkasse Aktiengesellschaft übernehmen trotz sorgfältigster Recherche keinerlei Haftung für die Richtigkeit der angegebenen Daten.
Factsheet erstellt von: www.baha.com am 18.06.2026 10:29

Lacuna Global Health Plus P / LU0247050130 / A0JEKR / Hauck & Aufhäuser

Investmentstrategie

Der Fonds kann bis zu 20 % des Netto- Fondsvermögens in chinesische A-Aktien investieren. Mindestens 50 % des Aktivvermögens werden in Kapitalbeteiligungen investiert. Bis zu 10 % des Netto-Fondsvermögens können in Anteile an Investmentfonds investiert werden. Der Fonds ist daher zielfonds-fähig. Der Fonds kann zusätzliche liquide Mittel in Höhe von bis zu 20 % halten. Die Auswahl der einzelnen Wertpapiere wird durch das Fondsmanagement getroffen. Der Fonds kann Derivategeschäfte einsetzen, um mögliche Verluste zu verringern oder um höhere Wertzuwächse zu erzielen.

Fondsspezifische Informationen

Im Rahmen der Anlagestrategie kann in wesentlichem Umfang in Derivate investiert werden. Die Fondsbestimmungen des Lacuna Global Health Plus P wurden durch die FMA bewilligt. Der Lacuna Global Health Plus P kann mehr als 35 % des Fondsvermögens in Wertpapiere/Geldmarktinstrumente folgender Emittenten investieren: die von einem Mitgliedstaat oder seinen Gebiets-körperschaften oder von einem OECD-Staat oder von internationalen Organismen öffentlich-rechtlichen Charakters, denen ein oder mehrere Mitgliedstaaten angehören, begeben oder garantiert werden..

Investmentziel

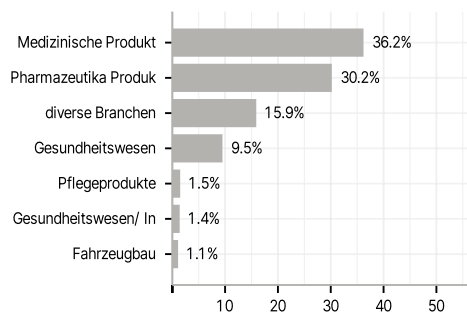
Ziel des Fonds ist die Wertsteigerung der von den Aktionären eingebrachten Anlagemittel. Zu diesem Zweck investiert der Fonds überwiegend in Aktien mit Tätigkeit im Gesundheitssektor. Daneben investiert der Fonds in Renten, strukturierte Produkte sowie Zertifikate, welche Aktien, Zinsen und Devisen als unterliegenden Basiswert beinhalten oder Zertifikate auf andere erlaubte Basiswerte (die die Wertentwicklung eines Basiswertes 1:1 wiedergeben und die an Börsen, auf sonstigen geregelten Märkten, die anerkannt, für das Publikum offen und deren Funktionsweise ordnungsgemäß ist - "geregelte Märkte" - amtlich notiert oder gehandelt werden), sowie in sonstige zulässige Vermögenswerte.

Veranlagungsstruktur

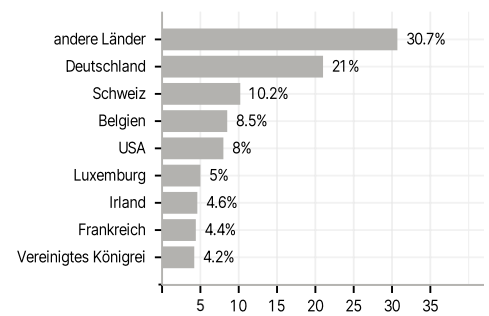
Anlagearten



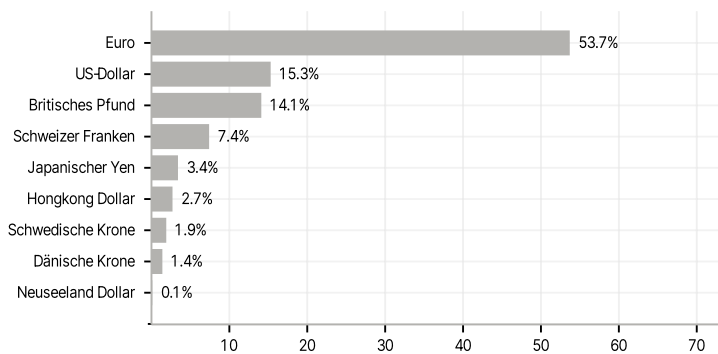
Branchen



Länder



Währungen



Größte Positionen

