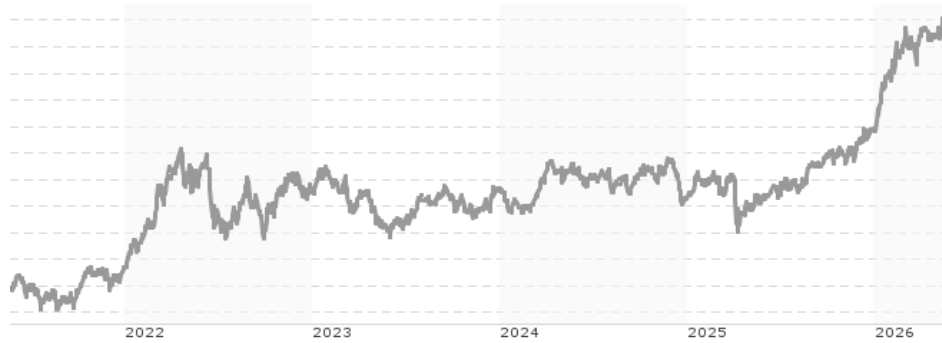


AMUNDI AKTIEN ROHSTOFFE - H / DE000A0JDPT1 / A0JDPT / Amundi Deutschland

Aktuell 21.05.2026¹	Region	Branche	Ausschüttungsart	Typ
187,58 EUR	weltweit	e Rohstoffe divers	thesaurierend	Aktienfonds



Risikokennzahlen

SRI	1	2	3	4	5	6	7
-----	---	---	---	---	----------	---	---

Jahresperformance

2025	+19,34%
2024	-2,32%
2023	-0,40%
2022	+27,56%
2021	+43,91%

Performanceergebnisse der Vergangenheit lassen keine Rückschlüsse auf die künftige Entwicklung zu.

Stammdaten		Konditionen		Sonstige Kennzahlen	
Fondart	Einzelfond	Ausgabeaufschlag	3,85%	Mindestveranlagung	EUR 1.000.000,00
Kategorie	Aktien	Managementgebühr	0,30%	Sparplan	Nein
Fondsunterkategorie	Branche Rohstoffe divers	Depotgebühr	0,05%	UCITS / OGAW	Ja
Ursprungsland	Deutschland	Tilgungsgebühr	0,00%	Gewinnbeteiligung	0,00%
Tranchenvolumen	(21.05.2026) EUR 1,65 Mio.	Sonstige lfd. Kosten (05.05.2026)	0,41%	Umschichtgebühr	-
Gesamt-Fondsvolumen	(21.05.2026) EUR 150,58 Mio.	Transaktionskosten	0,01%	Fondsgesellschaft	
Auflagedatum	02.05.2006	Amundi Deutschland			
KESSt-Meldefonds	Ja	Arnulfstrasse 124-126, 80636, München			
Beginn des Geschäftsjahres	01.02.	Deutschland			
Nachhaltigkeitsfondsart	-	https://www.amundi.de			
Fondsmanager	Marcinkowski Andreas				
Thema	-				

Performance	1M	6M	YTD	1J	2J	3J	5J	seit Beginn
Performance	+1,74%	+33,49%	+23,77%	+47,09%	+34,51%	+59,11%	+97,37%	+280,63%
Performance p.a.	-	-	-	+47,09%	+15,98%	+16,74%	+14,56%	+6,95%
Performance p.a. nach max. AGA	-	-	-	+37,46%	+12,12%	+14,14%	+13,03%	+6,58%
Sharpe Ratio	1,49	4,42	4,00	2,89	0,80	0,90	0,64	0,18
Volatilität	14,20%	17,37%	18,22%	15,51%	17,31%	16,28%	19,50%	26,32%
Schlechtester Monat	-	+0,19%	+0,19%	+0,15%	-9,23%	-9,23%	-13,18%	-32,10%
Bester Monat	-	+14,19%	+14,19%	+14,19%	+14,19%	+14,19%	+14,19%	+39,66%
Maximaler Verlust	-2,30%	-7,06%	-7,06%	-7,06%	-18,64%	-18,64%	-22,22%	-59,65%

Vertriebszulassung

Österreich, Deutschland;

1. Wichtiger Hinweis zum Aktualisierungsstand: Das angegebene Datum bezieht sich ausschließlich auf die Berechnung des NAV.

RISIKOHINWEISE: Die Informationen auf dieser Seite dienen ausschließlich zu Informationszwecken und sollten weder als Verkaufsangebot noch als Aufforderung zum Kauf des Wertpapiers oder einer Empfehlung zugunsten des Wertpapiers verstanden werden. Die baha GmbH und die BAWAG P.S.K. Bank für Arbeit und Wirtschaft und Österreichische Postsparkasse Aktiengesellschaft übernehmen trotz sorgfältigster Recherche keinerlei Haftung für die Richtigkeit der angegebenen Daten.
Factsheet erstellt von: www.baha.com am 22.05.2026 19:44

AMUNDI AKTIEN ROHSTOFFE - H / DE000A0JDPT1 / A0JDPT / Amundi Deutschland

Investmentstrategie

Um sein Ziel zu erreichen, werden mindestens 51% des Wertes des Fonds in Aktien von Unternehmen angelegt, deren Hauptgeschäftsfeld die Erzeugung, die Gewinnung, der Handel oder die Weiterverarbeitung von Rohstoffen, Energieträgern, land wirtschaftlichen Erzeugnissen oder Lebensmitteln ist. Darüber hinaus können für den Fonds Wandelschuldverschreibungen, Optionsanleihen und Optionsscheine von in- und ausländischen Ausstellern erworben werden, soweit sie zum Erwerb von Aktien von Ausstellern von Zielunternehmen berechtigen. Daneben kann der Fonds gemäß den "Allgemeinen und Besonderen Anlagebedingungen" anlegen. Der Fonds bildet weder einen Wertpapierindex ab, noch orientiert sich die Gesellschaft für den Fonds an einem festgelegten Vergleichsmaßstab. Das Fondsmanagement entscheidet nach eigenem Ermessen aktiv über die Auswahl der Vermögensgegenstände unter Berücksichtigung von Analysen und Bewertungen von Finanzinstrumenten sowie volkswirtschaftlichen und politischen Entwicklungen. Es zielt darauf ab, eine positive Wertentwicklung zu erzielen.

Fondsspezifische Informationen

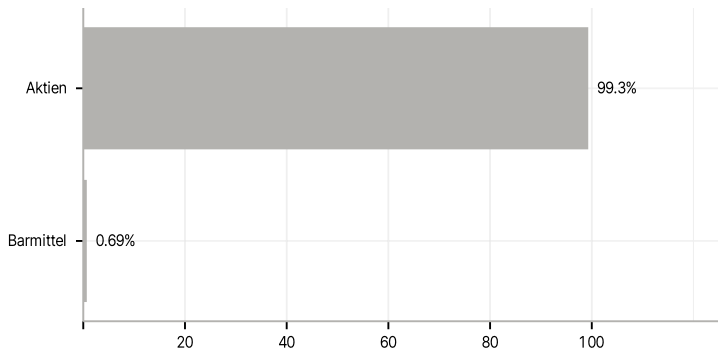
Im Rahmen der Anlagestrategie kann in wesentlichem Umfang in Derivate investiert werden.

Investmentziel

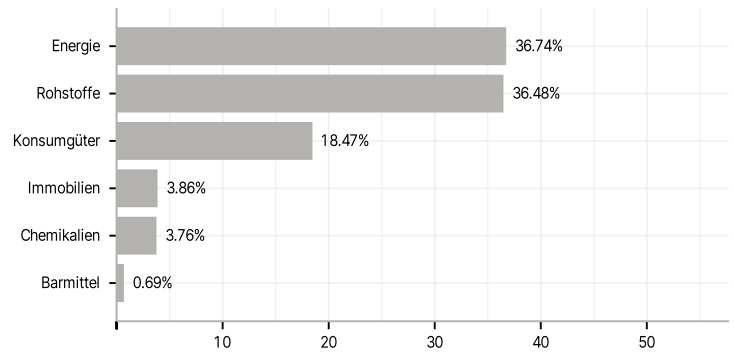
Ziel des Fondsmanagements ist es, unter Berücksichtigung der eingegangenen Risiken und der Entwicklung der Kapital- und Rohstoffmärkte, eine angemessene Wertentwicklung zu erzielen. Der Fonds ist gemäß Artikel 6 der Offenlegungsverordnung eingestuft.

Veranlagungsstruktur

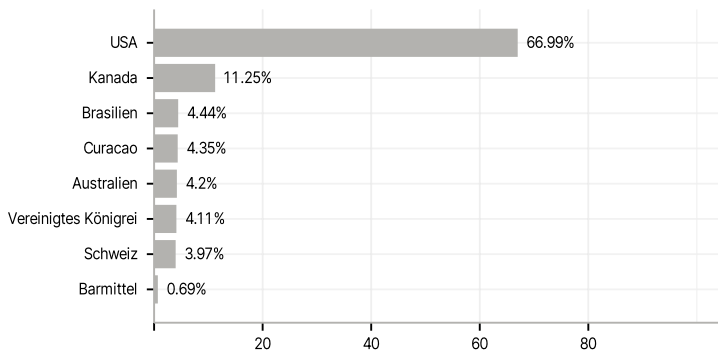
Anlagearten



Branchen



Länder



Größte Positionen

