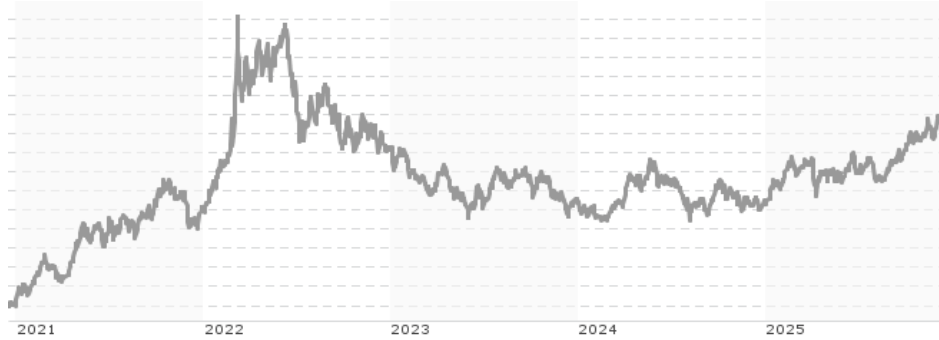


Schroder Alternative Solutions Commodity Fund A Accumulation CAD Hedged / LU0252496582 / A0JMDQ / Schroder IM (EU)

Aktuell 15.12.2025 ¹	Region	Branche	Ausschüttungsart	Typ
70,51 CAD	weltweit	AI Commodities	thesaurierend	Alternative Investm.



Risikokennzahlen	
SRI	1 2 3 4 5 6 7
Jahresperformance	
2024	-0,10%
2023	-10,06%
2022	+13,09%
2021	+22,47%
2020	+2,18%

Performanceergebnisse der Vergangenheit lassen keine Rückschlüsse auf die künftige Entwicklung zu.

Stammdaten		Konditionen		Sonstige Kennzahlen	
Fondart	Einzelfond	Ausgabeaufschlag	2,50%	Mindestveranlagung	EUR 10.000,00
Kategorie	Alternative Investments	Managementgebühr	1,50%	Sparplan	Nein
Fondsunterkategorie	AI Commodities	Depotgebühr	0,30%	UCITS / OGAW	-
Ursprungsland	Luxemburg	Tilgungsgebühr	0,00%	Gewinnbeteiligung	10,00%
Tranchenvolumen	(15.12.2025) USD 23045,480	Sonstige lfd. Kosten (31.10.2025)	1,95%	Umschichtgebühr	1,00%
Gesamt-Fondsvolumen	(15.12.2025) USD 409,73 Mio.	Transaktionskosten	0,20%	Fondsgesellschaft	
Auflagedatum	05.05.2006			Schroder IM (EU)	
KESSt-Meldefonds	Ja			5 Hohenhof, 1736, Senningerberg	
Beginn des Geschäftsjahres	01.10.			Luxemburg	
Nachhaltigkeitsfondsart	-			https://www.schroders.com	
Fondsmanager	Dravasp Jhabvala James Luke				
	Dravasp Jhabvala, James Luke, Malcolm Melville				
Thema	-				

Performance	1M	6M	YTD	1J	2J	3J	5J	seit Beginn
Performance	+0,83%	+7,00%	+16,47%	+15,67%	+17,13%	+2,38%	+49,23%	-29,49%
Performance p.a.	-	-	-	+15,71%	+8,21%	+0,79%	+8,33%	-1,76%
Performance p.a. nach max. AGA	-	-	-	+10,16%	+5,62%	-0,84%	+7,28%	-2,01%
Sharpe Ratio	0,82	1,20	1,42	1,28	0,56	-0,11	0,42	-0,26
Volatilität	11,34%	10,37%	10,72%	10,66%	11,03%	11,43%	15,00%	15,05%
Schlechtester Monat	-	-0,87%	-3,19%	-3,19%	-4,37%	-5,69%	-9,22%	-17,86%
Bester Monat	-	+3,59%	+3,96%	+3,96%	+5,21%	+6,91%	+9,80%	+15,20%
Maximaler Verlust	-2,16%	-5,51%	-7,43%	-7,43%	-11,72%	-15,22%	-30,53%	-77,98%

Vertriebszulassung

Österreich, Deutschland, Schweiz;

1. Wichtiger Hinweis zum Aktualisierungsstand: Das angegebene Datum bezieht sich ausschließlich auf die Berechnung des NAV.

RISIKOHINWEISE: Die Informationen auf dieser Seite dienen ausschließlich zu Informationszwecken und sollten weder als Verkaufsangebot noch als Aufforderung zum Kauf des Wertpapiers oder einer Empfehlung zugunsten des Wertpapiers verstanden werden. Die baha GmbH und die BAWAG P.S.K. Bank für Arbeit und Wirtschaft und Österreichische Postsparkasse Aktiengesellschaft übernehmen trotz sorgfältigster Recherche keinerlei Haftung für die Richtigkeit der angegebenen Daten.
 Factsheet erstellt von: www.baha.com am 16.12.2025 06:25

Schroder Alternative Solutions Commodity Fund A Accumulation CAD Hedged / LU0252496582 / A0JMDQ / Schroder IM (EU)

Investmentstrategie

Der Fonds legt vorwiegend in Rohstoffen durch Einsatz von derivativen Finanzinstrumenten an sowie in geringerem Umfang in Unternehmensaktien, Anleihen, Devisen, Geldmarktinstrumenten und hält Bareinlagen. Der Fonds erwirbt direkt keine physischen Rohstoffe. Derivate können eingesetzt werden, um das Anlageziel zu erreichen und das Risiko zu senken oder den Fonds effizienter zu verwalten.

Fondsspezifische Informationen

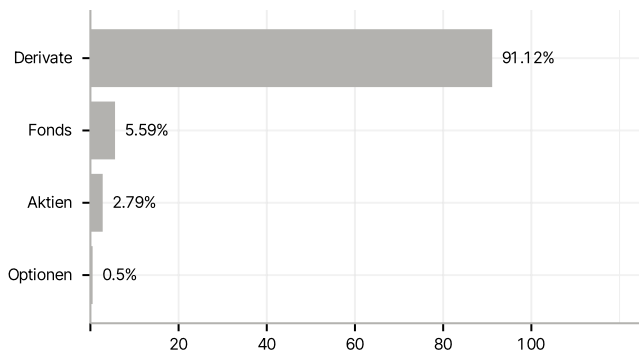
Im Rahmen der Anlagestrategie kann in wesentlichem Umfang in Derivate investiert werden. Die Fondsbestimmungen des Schroder Alternative Solutions Commodity Fund A Accumulation CAD Hedged wurden durch die FMA bewilligt. Der Schroder Alternative Solutions Commodity Fund A Accumulation CAD Hedged kann mehr als 35 % des Fondsvermögens in Wertpapiere/Geldmarktinstrumente folgender Emittenten investieren: die von einem EU-Mitgliedstaat, seinen Gebietskörperschaften, einem Nicht-Mitgliedstaat der Europäischen Union oder von internationalen öffentlich-rechtlichen Körperschaften, denen ein oder mehrere EUMitgliedstaaten angehören, ausgegeben oder garantiert werden.

Investmentziel

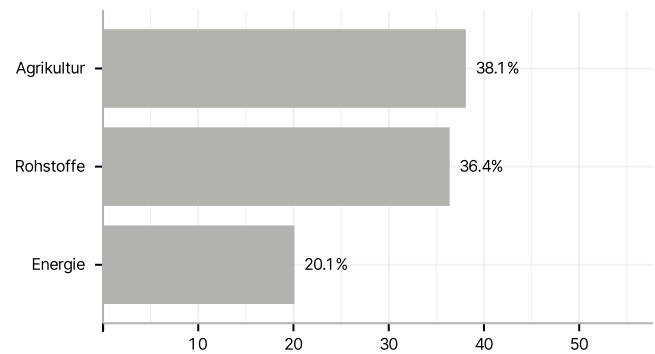
Der Fonds investiert weltweit in rohstoffbezogene Finanzinstrumente. Der Fonds geht Engagements in einem breiten Spektrum von Rohstoffen in den Sektoren Energie, Metalle und Landwirtschaft ein. Der Fonds ist darauf ausgelegt, Anlegern Engagements in Rohstoffen zu bieten. Ziel des Investmentteams ist es, in diesen Sektoren Anlagechancen zu identifizieren, indem es gründliche Analysen durchführt, um die besten Anlagen auszuwählen.

Veranlagungsstruktur

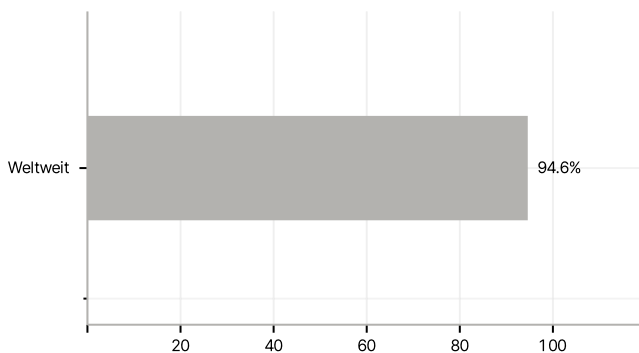
Anlagearten



Branchen



Länder



Größte Positionen

