

SQUAD - GROWTH - A / LU0241337616 / A0H1HX / Axxion

| | | | | |
|---------------------------------------|---------------|-----------------------------|-------------------------|------------------|
| Aktuell 16.06.2026¹ | Region | Branche | Ausschüttungsart | Typ |
| 784,59 EUR | Europa | Mischfonds/aktienorientiert | ausschüttend | Gemischter Fonds |


Risikokennzahlen

| | | | | | | | |
|-----|---|---|---|---|---|---|---|
| SRI | 1 | 2 | 3 | 4 | 5 | 6 | 7 |
|-----|---|---|---|---|---|---|---|

Jahresperformance

| | |
|------|---------|
| 2025 | +12,72% |
| 2024 | +6,12% |
| 2023 | +7,36% |
| 2022 | -24,68% |
| 2021 | +25,18% |

Performanceergebnisse der Vergangenheit lassen keine Rückschlüsse auf die künftige Entwicklung zu.

| Stammdaten | | Konditionen | | Sonstige Kennzahlen | |
|----------------------------|------------------------------|---|-------|--------------------------|-----------|
| Fondart | Einzelfond | Ausgabeaufschlag | 5,00% | Mindestveranlagung | EUR 50,00 |
| Kategorie | Mischfonds | Managementgebühr | 1,77% | Sparplan | Nein |
| Fondsunterkategorie | Mischfonds/aktienorientiert | Depotgebühr | 0,06% | UCITS / OGAW | Ja |
| Ursprungsland | Luxemburg | Tilgungsgebühr | 0,00% | Gewinnbeteiligung | 10,00% |
| Tranchenvolumen | (15.06.2026) EUR 118,64 Mio. | Sonstige lfd. Kosten (31.05.2026) | 1,96% | Umschichtgebühr | 5,00% |
| Gesamt-Fondsvolumen | (15.06.2026) EUR 193,72 Mio. | Transaktionskosten | 0,15% | Fondsgesellschaft | |
| Auflegedatum | 17.02.2006 | Axxion | | | |
| KESSt-Meldefonds | Ja | 15, rue de Flaxweiler, 6776, Grevenmacher | | | |
| Beginn des Geschäftsjahres | 01.01. | Luxemburg | | | |
| Nachhaltigkeitsfondsart | - | https://www.axxion.lu | | | |
| Fondsmanager | - | | | | |
| Thema | - | | | | |

| Performance | 1M | 6M | YTD | 1J | 2J | 3J | 5J | seit Beginn |
|--------------------------------|--------|---------|---------|---------|---------|---------|---------|-------------|
| Performance | +3,56% | +4,01% | +1,70% | +2,94% | +16,27% | +24,61% | +4,14% | +677,13% |
| Performance p.a. | - | - | - | +2,94% | +7,84% | +7,60% | +0,81% | +10,61% |
| Performance p.a. nach max. AGA | - | - | - | -1,96% | +5,23% | +5,87% | -0,16% | +10,34% |
| Sharpe Ratio | 6,76 | 0,48 | 0,11 | 0,05 | 0,45 | 0,48 | -0,14 | 0,67 |
| Volatilität | 7,83% | 12,04% | 12,48% | 10,23% | 11,98% | 10,85% | 11,40% | 12,24% |
| Schlechtester Monat | - | -7,97% | -7,97% | -7,97% | -7,97% | -7,97% | -9,51% | -23,10% |
| Bester Monat | - | +5,30% | +5,30% | +5,30% | +5,30% | +7,84% | +7,84% | +14,93% |
| Maximaler Verlust | -1,77% | -12,33% | -12,33% | -12,33% | -12,33% | -12,33% | -30,94% | -56,20% |

Vertriebszulassung

Österreich, Deutschland;

1. Wichtiger Hinweis zum Aktualisierungsstand: Das angegebene Datum bezieht sich ausschließlich auf die Berechnung des NAV.

 RISIKOHINWEISE: Die Informationen auf dieser Seite dienen ausschließlich zu Informationszwecken und sollten weder als Verkaufsangebot noch als Aufforderung zum Kauf des Wertpapiers oder einer Empfehlung zugunsten des Wertpapiers verstanden werden. Die baha GmbH und die BAWAG P.S.K. Bank für Arbeit und Wirtschaft und Österreichische Postsparkasse Aktiengesellschaft übernehmen trotz sorgfältigster Recherche keinerlei Haftung für die Richtigkeit der angegebenen Daten.
 Factsheet erstellt von: www.baha.com am 17.06.2026 15:38

SQUAD - GROWTH - A / LU0241337616 / A0H1HX / Axxion**Investmentstrategie**

Der Teilfonds investiert mindestens 51 % des Netto-Teilfondsvermögens in ESG-konforme Investments, welche durch Ausschlusskriterien und unter Einbezug von ESG-Merkmalen bestimmt werden. Somit investiert der Teilfonds überwiegend in Unternehmen, die durch Innovation und Effizienz-Steigerung zum Erhalt der Umwelt und Verbesserung der Lebens- und Arbeitsqualität beitragen. Der Teilfonds wird nur in Zielfonds investieren, die unter Artikel 2 Nr. 7 c oder einer Kombination daraus (z. Bsp. Nr. 7a und 7c) der MiFID II Delegierten Verordnung (EU) 2017/565 fallen oder als Artikel 9 der Verordnung (EU) 2019/2088 klassifiziert sind. Im Rahmen der ESG-Strategie des Teilfonds werden bei Investmententscheidungen zusätzlich die nachteiligen Auswirkungen, die Investitionen auf ökologische und soziale Nachhaltigkeitsfaktoren (u.a. in den Bereichen Klima, Soziales, Unternehmensführung oder Menschenrechte) haben könnten (sog. Principle Adverse Impacts oder PAIs), berücksichtigt. Der Fonds ist als Aktienfonds ausgerichtet. Der Anlageschwerpunkt liegt dabei im Erwerb von Wachstumswerten aus Europa mit Schwerpunkt Deutschland und bei Nebenwerten. Darüber hinaus kann er sein Fondsvolumen auch in andere Wertpapiere, Geldmarktinstrumente und Derivate anlegen. Hierunter fallen beispielsweise fest- oder variabel verzinsliche Wertpapiere, Zertifikate und Optionen. Der Fonds investiert mindestens 51 % des Wertes des Teilfondsvermögen in Kapitalbeteiligungen. Der Fonds wird aktiv und ohne Bezug auf eine Benchmark verwaltet. Das Fondsmanagement kann auch Hedgingstrategien zur Absicherung gegen...

Fondsspezifische Informationen

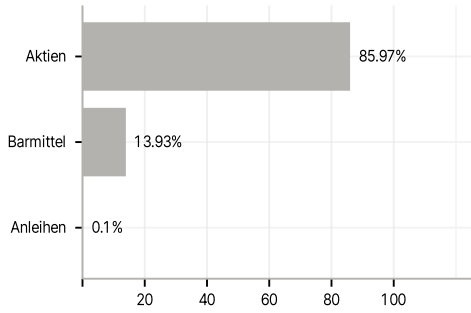
Im Rahmen der Anlagestrategie kann überwiegend in Einlagen investiert werden. Im Rahmen der Anlagestrategie kann in wesentlichem Umfang in Derivate investiert werden. Die Fondsbestimmungen des SQUAD - GROWTH - A wurden durch die FMA bewilligt. Der SQUAD - GROWTH - A kann mehr als 35 % des Fondsvermögens in Wertpapiere/Geldmarktinstrumente folgender Emittenten investieren: die von einem Mitgliedstaat, dessen Gebietskörperschaften, von einem Staat, der Mitgliedstaat der OECD ist oder von internationalen Organismen öffentlich-rechtlichen Charakters, denen wenigstens ein Mitgliedstaat der Europäischen Union angehört.

Investmentziel

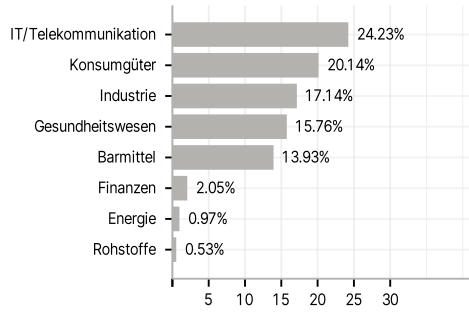
Ziel der Anlagepolitik ist die Erwirtschaftung eines Wertzuwachses. Für diesen Zweck investiert der Fonds in Wertpapiere ohne Restriktionen hinsichtlich regionaler Schwerpunkte. Dieser Teilfonds ist ein Finanzprodukt, mit dem ökologische und soziale Merkmale beworben werden, und qualifiziert gemäß Artikel 8 Absatz 1 der Verordnung (EU) 2019/2088 über nachhaltigkeitsbezogene Offenlegungspflichten im Finanzdienstleistungssektor.

Veranlagungsstruktur

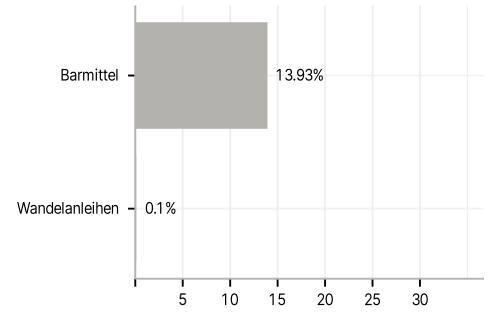
Anlagearten



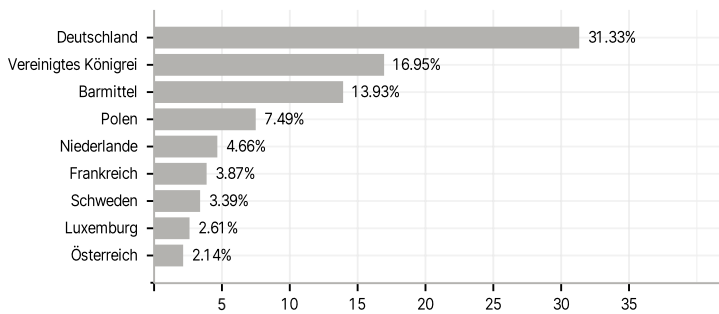
Branchen



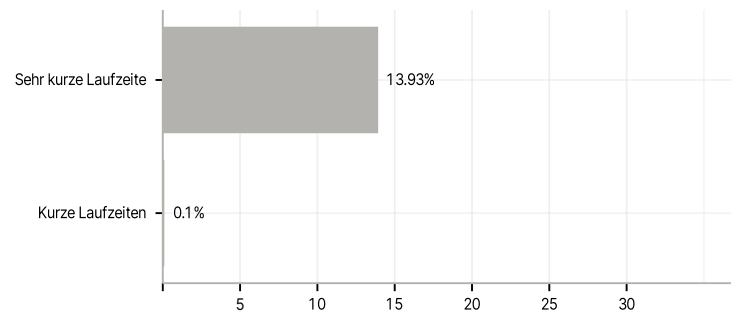
Emittenten



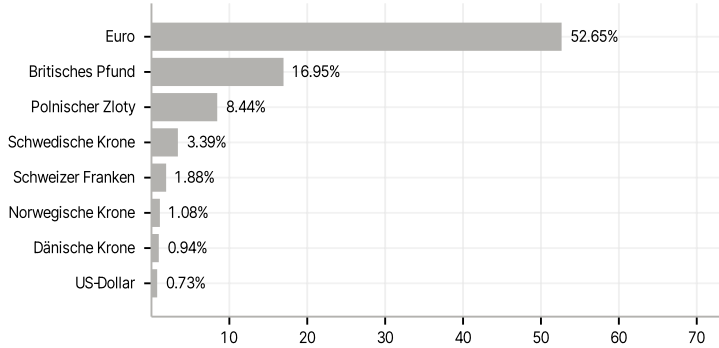
Länder



Laufzeiten



Währungen



Größte Positionen

