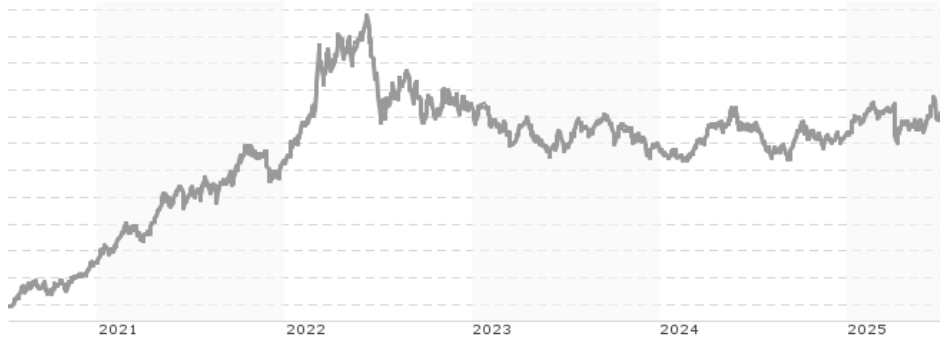


Multicooperation SICAV - GAM Galena Commodities USD C / LU0244125802 / A0JJUU / Carne Gl. Fd. M.(LU)

Aktuell 08.07.2025¹	Region	Branche	Ausschüttungsart	Typ
93,16 USD	weltweit	AI Commodities	thesaurierend	Alternative Investm.



Risikokennzahlen

SRI	1	2	3	4	5	6	7
-----	---	---	---	----------	---	---	---

Jahresperformance

2024	+2,59%
2023	-8,55%
2022	+14,09%
2021	+30,98%
2020	+3,21%

Performanceergebnisse der Vergangenheit lassen keine Rückschlüsse auf die künftige Entwicklung zu.

Stammdaten		Konditionen		Sonstige Kennzahlen	
Fondart	Einzelfond	Ausgabeaufschlag	5,00%	Mindestveranlagung	EUR 500.000,00
Kategorie	Alternative Investments	Managementgebühr	0,65%	Sparplan	Nein
Fondsunterkategorie	AI Commodities	Depotgebühr	-	UCITS / OGAW	Ja
Ursprungsland	Luxemburg	Tilgungsgebühr	3,00%	Gewinnbeteiligung	0,00%
Tranchenvolumen	(08.07.2025) USD 2,56 Mio.	Sonstige lfd. Kosten (26.08.2024)	1,15%	Umschichtgebühr	1,00%
Gesamt-Fondsvolumen	(08.07.2025) USD 43,78 Mio.	Transaktionskosten	0,15%	Fondsgesellschaft	
Auflegedatum	28.02.2006	Carne Gl. Fd. M.(LU)			
KESSt-Meldefonds	Ja	3 Rue Jean Piret, 2350, Luxemburg			
Beginn des Geschäftsjahres	01.07.	Luxemburg			
Nachhaltigkeitsfondsart	-	www.carnegroup.com			
Fondsmanager	GAM Systematic				
Thema	-				

Performance	1M	6M	YTD	1J	2J	3J	5J	seit Beginn
Performance	+0,54%	+3,81%	+4,36%	+2,69%	+6,51%	-2,97%	+70,69%	-6,84%
Performance p.a.	-	-	-	+2,69%	+3,21%	-1,00%	+11,28%	-0,37%
Performance p.a. nach max. AGA	+0,54%	+3,81%	+4,36%	+2,69%	+3,21%	-1,00%	+11,28%	-0,37%
Sharpe Ratio	0,30	0,44	0,51	0,06	0,11	-0,23	0,64	-0,15
Volatilität	17,52%	13,46%	13,26%	12,24%	11,31%	12,89%	14,49%	15,14%
Schlechtester Monat	-	-4,95%	-4,95%	-4,95%	-4,95%	-7,62%	-10,06%	-22,66%
Bester Monat	-	+2,93%	+2,93%	+4,11%	+5,79%	+5,79%	+8,96%	+14,00%
Maximaler Verlust	-4,90%	-8,62%	-8,62%	-8,62%	-11,21%	-17,86%	-25,89%	-70,24%

Vertriebszulassung

Österreich, Deutschland, Schweiz, Vereinigtes Königreich, Tschechien;

1. Wichtiger Hinweis zum Aktualisierungsstand: Das angegebene Datum bezieht sich ausschließlich auf die Berechnung des NAV.

RISIKOHINWEISE: Die Informationen auf dieser Seite dienen ausschließlich zu Informationszwecken und sollten weder als Verkaufsangebot noch als Aufforderung zum Kauf des Wertpapiere oder einer Empfehlung zugunsten des Wertpapiere verstanden werden. Die baha GmbH und die BAWAG P.S.K. Bank für Arbeit und Wirtschaft und Österreichische Postsparkasse Aktiengesellschaft übernehmen trotz sorgfältigster Recherche keinerlei Haftung für die Richtigkeit der angegebenen Daten.
Factsheet erstellt von: www.baha.com am 10.07.2025 10:39

Multicooperation SICAV - GAM Galena Commodities USD C / LU0244125802 / A0JJUU / Carne Gl. Fd. M.(LU)

Investmentstrategie

Der Fonds investiert mindestens 2/3 des Vermögens in verschiedene, breit diversifizierte Rohstoffe oder Rohstoffkategorien mittels komplexer Finanzinstrumente. Diese komplexen Finanzinstrumente bieten die gleiche Rendite wie die unterliegenden Rohstoffe an. Wegen ihnen gibt es keine Direktanlagen in physische Rohstoffe. Der Fonds kann sein Vermögen in verschiedene Währungen investieren, deren Bewegungen gegenüber der Basiswährung abgesichert sind. Die Verpflichtungen des Fonds aus den Anlagen in die komplexen Finanzinstrumente werden durch Schuldverschreibungen, Geldmarktinstrumente oder Barmittel abgedeckt. Die Schuldverschreibungen werden von Staaten oder Unternehmen ausgegeben oder garantiert und bieten eine sehr hohe Wahrscheinlichkeit, dass sie bei Fälligkeit zurückbezahlt werden.

Fondsspezifische Informationen

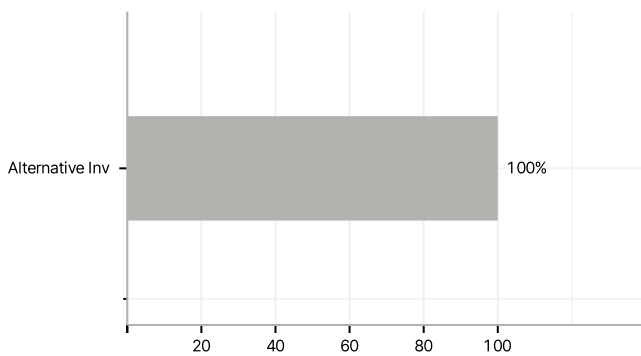
Im Rahmen der Anlagestrategie kann in wesentlichem Umfang in Derivate investiert werden. Die Fondsbestimmungen des Multicooperation SICAV - GAM Galena Commodities USD C wurden durch die FMA bewilligt. Der Multicooperation SICAV - GAM Galena Commodities USD C kann mehr als 35 % des Fondsvermögens in Wertpapiere/Geldmarktinstrumente folgender Emittenten investieren: die von einem Mitgliedstaat der EU oder seinen Gebietskörperschaften oder einem Mitgliedstaat der OECD oder von internationalen Organisationen öffentlich-rechtlichen Charakters, denen ein oder mehrere Mitgliedstaaten der EU angehören, begeben oder garantiert werden.

Investmentziel

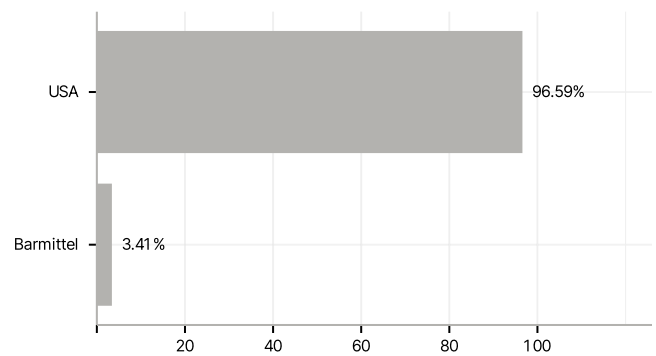
Das Ziel des Subfonds ("Fonds") ist es, indirekt am Wachstumspotenzial der internationalen Rohstoff- und Warenmärkte zu partizipieren. Der Fonds strebt einen langfristig höheren Kapitalzuwachs an als jener des Referenzindex.

Veranlagungsstruktur

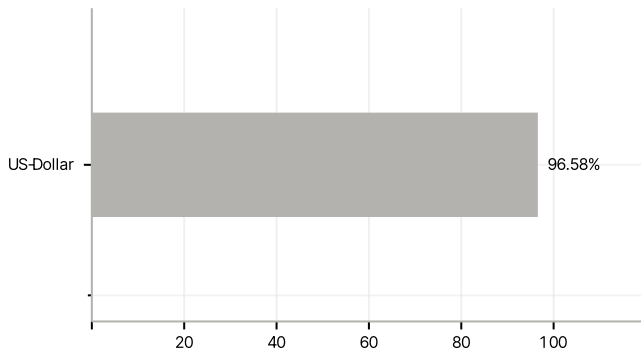
Anlagearten



Länder



Währungen



Größte Positionen

