Candriam Bd.Euro Government N EUR Acc / LU0156671843 / 157461 / Candriam

Aktuell 25.11.2025 [1]	Region	Branche	Ausschüttungsart	Typ
2058,75 EUR	Euroland	Anleihen Staaten	thesaurierend	Rentenfonds

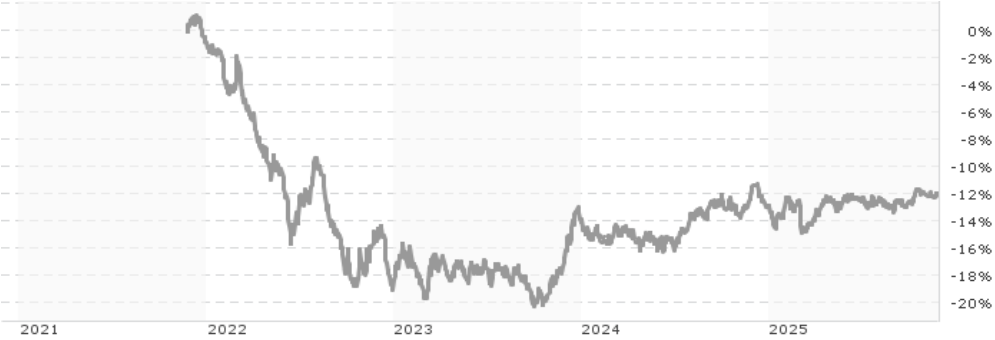

Performanceergebnisse der Vergangenheit lassen keine Rückschlüsse auf die künftige Entwicklung zu.

Risikokennzahlen							
SRI	1	2	**3**	4	5	6	7

Jahresperformance	
2024	+1,09%
2023	+6,48%
2022	-18,35%
2018	-0,52%
2017	-0,40%

Stammdaten	
Fondart	Einzelfond
Kategorie	Anleihen
Fondsunterkategorie	Anleihen Staaten
Ursprungsland	Luxemburg
Tranchenvolumen	(25.11.2025) EUR 7,53 Mio.
Gesamt-Fondsvolumen	(25.11.2025) EUR 1,31 Mrd.
Auflagedatum	03.03.2003
KESt-Meldefonds	Ja
Beginn des Geschäftsjahres	01.01.
Nachhaltigkeitsfondsart	-
Fondsmanager	Sylvain De Bus
	Laurent Dufrasne, Philippe Dehoux
Thema	-

Konditionen	
Ausgabeaufschlag	0,00%
Managementgebühr	0,80%
Depotgebühr	-
Tilgungsgebühr	0,00%
Sonstige lfd. Kosten	(28.02.2025) 1,03%
Transaktionskosten	0,00%

Sonstige Kennzahlen	
Mindestveranlagung	EUR 0,00
Sparplan	Nein
UCITS / OGAW	Ja
Gewinnbeteiligung	0,00%
Umschichtgebühr	0,00%

Fondsgesellschaft

Candriam
19-21 route d'Arlon, 8009, Strassen
Luxemburg
www.candriam.com

Performance	1M	6M	YTD	1J	2J	3J	5J	seit Beginn
Performance	-0,00%	+0,70%	+1,07%	+0,50%	+6,50%	+4,16%	-	+46,04%
Performance p.a.	-	-	-	+0,50%	+3,21%	+1,37%	-	+1,68%
Performance p.a. nach max. AGA	-	-	-	+0,50%	+3,20%	+1,37%	-	+1,68%
Sharpe Ratio	-1,12	-0,21	-0,21	-0,38	0,25	-0,12	-	-0,09
Volatilität	1,88%	3,16%	4,14%	4,08%	4,59%	5,61%	5,39%	4,22%
Schlechtester Monat	-	-0,38%	-1,71%	-1,71%	-1,71%	-4,47%	-	-4,98%
Bester Monat	-	+0,83%	+1,98%	+2,25%	+3,59%	+3,59%	-	+7,51%
Maximaler Verlust	-0,53%	-1,58%	-3,00%	-4,06%	-4,06%	-7,10%	-21,23%	-21,23%

Vertriebszulassung

Österreich,Deutschland,Schweiz;

1. Wichtiger Hinweis zum Aktualisierungsstand: Das angegebene Datum bezieht sich ausschließlich auf die Berechnung des NAV.

RISIKOHINWEISE: Die Informationen auf dieser Seite dienen ausschließlich zu Informationszwecken und sollten weder als Verkaufsangebot noch als Aufforderung zum Kauf des Wertpapieres oder einer Empfehlung zugunsten des Wertpapieres verstanden werden. Die baha GmbH und die BAWAG P.S.K. Bank für Arbeit und Wirtschaft und Österreichische Postsparkasse Aktiengesellschaft übernehmen trotz sorgfältigster Recherche keinerlei Haftung für die Richtigkeit der angegebenen Daten.
Factsheet erstellt von: www.baha.com am 27.11.2025 14:18

Candriam Bd.Euro Government N EUR Acc / LU0156671843 / 157461 / Candriam

Investmentstrategie

Der Fonds strebt Kapitalzuwachs an, indem er in die wesentlichen Anlagen investiert, und will den Referenzwert übertreffen. Das Verwaltungsteam trifft seine Anlageentscheidungen in freiem Ermessen auf der Grundlage finanzwirtschaftlicher Analysen. Der Fonds bewirbt neben anderen Merkmalen ökologische und/oder soziale Merkmale, ohne jedoch ein nachhaltiges Anlageziel zu verfolgen. Der ökologischen, sozialen und die Unternehmensführung betreffenden Kriterien (ESG) tragen zu Entscheidungen des Managers bei, stellen allerdings keinen maßgeblichen Faktor bei diesen Entscheidungen dar. Weitere Informationen finden Sie auf der Website der Verwaltungsgesellschaft und/oder im Prospekt. Der Fonds kann sowohl zu Anlage- als auch zu Sicherungszwecken (d. h., zum Schutz vor künftigen nachteiligen Finanzereignissen) Derivate einsetzen.

Fondsspezifische Informationen

Im Rahmen der Anlagestrategie kann in wesentlichem Umfang in Derivate investiert werden. Die Fondsbestimmungen des Candriam Bd.Euro Government N EUR Acc wurden durch die FMA bewilligt. Der Candriam Bd.Euro Government N EUR Acc kann mehr als 35 % des Fondsvermögens in Wertpapiere/ Geldmarktinstrumente folgender Emittenten investieren: die von einem Mitgliedstaat oder seinen Gebietskörperschaften, von einem OECD-Mitgliedstaat oder von internationalen Einrichtungen öffentlich-rechtlichen Charakters, denen ein oder mehrere Mitgliedstaaten der EU angehören, begeben oder garantiert werden.

Investmentziel

Anleihen und sonstige Schuldtitel, die auf Euro lauten und von Staaten, internationalen oder supranationalen Organisationen und öffentlich-rechtlichen Körperschaften aus der Euro-Zone ausgegeben oder garantiert sind.

Veranlagungsstruktur

Anlagearten

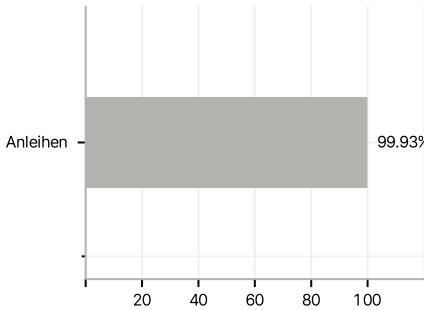

Emittenten

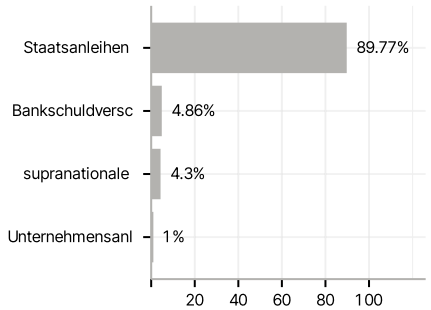

Länder

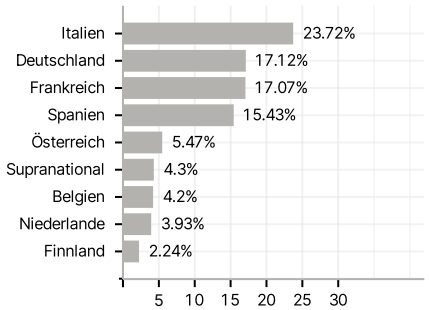

Laufzeiten

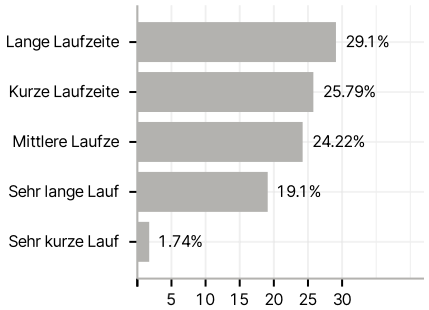

Währungen

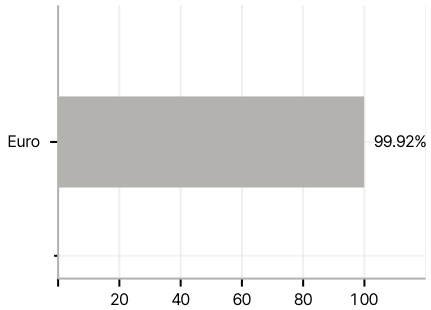

Größte Positionen

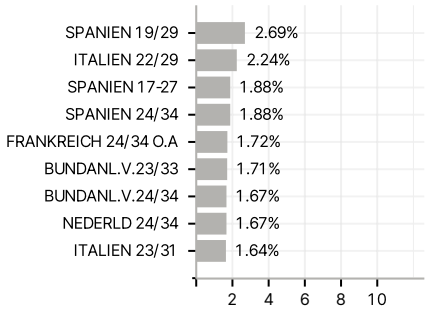

RISIKOHINWEISE: Die Informationen auf dieser Seite dienen ausschließlich zu Informationszwecken und sollten weder als Verkaufsangebot noch als Aufforderung zum Kauf des Wertpapieres oder einer Empfehlung zugunsten des Wertpapieres verstanden werden. Die baha GmbH und die BAWAG P.S.K. Bank für Arbeit und Wirtschaft und Österreichische Postsparkasse Aktiengesellschaft übernehmen trotz sorgfältigster Recherche keinerlei Haftung für die Richtigkeit der angegebenen Daten.
Factsheet erstellt von: www.baha.com am 27.11.2025 14:18