

**AXA WF Italy Equity F Capitalisation EUR / LU0087656855 / 988188 / BNP PARIBAS AM Eur.**

|                                       |               |                |                         |             |
|---------------------------------------|---------------|----------------|-------------------------|-------------|
| <b>Aktuell 05.06.2026<sup>1</sup></b> | <b>Region</b> | <b>Branche</b> | <b>Ausschüttungsart</b> | <b>Typ</b>  |
| 502,78 EUR                            | Italien       | enmix          | thesaurierend           | Aktienfonds |


**Risikokennzahlen**

|     |   |   |   |          |   |   |   |
|-----|---|---|---|----------|---|---|---|
| SRI | 1 | 2 | 3 | <b>4</b> | 5 | 6 | 7 |
|-----|---|---|---|----------|---|---|---|

**Jahresperformance**

|      |         |
|------|---------|
| 2025 | +31,40% |
| 2024 | +8,74%  |
| 2023 | +15,10% |
| 2022 | -14,48% |
| 2021 | +21,31% |

Performanceergebnisse der Vergangenheit lassen keine Rückschlüsse auf die künftige Entwicklung zu.

| Stammdaten                 |                                    | Konditionen   |       | Sonstige Kennzahlen      |          |
|----------------------------|------------------------------------|---|-------|--------------------------|----------|
| Fondart                    | Einzelfond                         | Ausgabeaufschlag  | 2,00% | Mindestveranlagung       | EUR 0,00 |
| Kategorie                  | Aktien                             | Managementgebühr  | 0,75% | Sparplan                 | Nein     |
| Fondsunterkategorie        | Branchenmix                        | Depotgebühr   | -     | UCITS / OGAW             | Ja       |
| Ursprungsland              | Luxemburg                          | Tilgungsgebühr  | 0,00% | Gewinnbeteiligung        | 0,00%    |
| Tranchenvolumen            | -                                  | Sonstige lfd. Kosten (19.02.2026)   | 1,02% | Umschichtgebühr          | 1,00%    |
| Gesamt-Fondsvolumen        | (05.06.2026) EUR 38,00 Mio.        | Transaktionskosten  | 0,31% | <b>Fondsgesellschaft</b> |          |
| Auflegedatum               | 10.01.1997                         | BNP PARIBAS AM Eur.   |       |                          |          |
| KES- Meldefonds            | Ja                                 | 1 BOULEVARD HAUSSMANN, 75009, Paris                                       |       |                          |          |
| Beginn des Geschäftsjahres | 01.01.                             | Frankreich  |       |                          |          |
| Nachhaltigkeitsfondsart    | -                                  | <a href="https://www.bnpparibas-am.com">https://www.bnpparibas-am.com</a> |       |                          |          |
| Fondsmanager               | Gilles Guibout<br>Andrea D'Alberto |   |       |                          |          |
| Thema                      | -                                  |   |       |                          |          |

| Performance                    | 1M     | 6M      | YTD     | 1J      | 2J      | 3J      | 5J      | seit Beginn |
|--------------------------------|--------|---------|---------|---------|---------|---------|---------|-------------|
| Performance                    | +6,79% | +17,50% | +13,94% | +32,51% | +44,73% | +76,58% | +70,34% | +344,11%    |
| Performance p.a.               | -      | -       | -       | +32,51% | +20,30% | +20,85% | +11,25% | +5,58%      |
| Performance p.a. nach max. AGA | -      | -       | -       | +29,91% | +19,12% | +20,07% | +10,80% | +5,51%      |
| Sharpe Ratio                   | 7,92   | 2,09    | 1,86    | 2,05    | 1,12    | 1,24    | 0,52    | 0,16        |
| Volatilität                    | 14,43% | 17,15%  | 18,24%  | 14,75%  | 16,10%  | 14,97%  | 17,09%  | 20,77%      |
| Schlechtester Monat            | -      | -8,32%  | -8,32%  | -8,32%  | -8,32%  | -8,32%  | -12,18% | -22,43%     |
| Bester Monat                   | -      | +11,70% | +11,70% | +11,70% | +11,70% | +11,70% | +11,70% | +21,13%     |
| Maximaler Verlust              | -1,25% | -11,94% | -11,94% | -11,94% | -17,21% | -17,21% | -27,66% | -67,61%     |

**Vertriebszulassung**

Österreich, Deutschland, Schweiz;

1. Wichtiger Hinweis zum Aktualisierungsstand: Das angegebene Datum bezieht sich ausschließlich auf die Berechnung des NAV.

RISIKOHINWEISE: Die Informationen auf dieser Seite dienen ausschließlich zu Informationszwecken und sollten weder als Verkaufsangebot noch als Aufforderung zum Kauf des Wertpapiers oder einer Empfehlung zugunsten des Wertpapiers verstanden werden. Die baha GmbH und die BAWAG P.S.K. Bank für Arbeit und Wirtschaft und Österreichische Postsparkasse Aktiengesellschaft übernehmen trotz sorgfältigster Recherche keinerlei Haftung für die Richtigkeit der angegebenen Daten.  
Factsheet erstellt von: www.baha.com am 08.06.2026 09:53

## AXA WF Italy Equity F Capitalisation EUR / LU0087656855 / 988188 / BNP PARIBAS AM Eur.

### Investmentstrategie

Der Teilfonds wird aktiv verwaltet und investiert hauptsächlich in Aktien von Unternehmen jeglicher Kapitalisierung, die ihren Sitz in Italien haben oder dort notiert sind und die zum Universum des FTSE Italia All-share NT Index (die "Benchmark") gehören. Im Rahmen des Investmentprozesses verfügt der Anlageverwalter bei der Zusammenstellung des Teilfondsportfolios über einen breiten Ermessensspielraum. Auf Basis seiner Überzeugungen kann er große Über- oder Untergewichtungen in Sektoren und Unternehmen im Vergleich zur Zusammensetzung der Benchmark eingehen und/oder sich in nicht in der Benchmark vertretenen Unternehmen, Ländern oder Sektoren engagieren, auch wenn die Komponenten der Benchmark generell für das Teilfondsportfolio repräsentativ sind. Daher dürfte die Abweichung von der Benchmark beträchtlich sein.

### Fondsspezifische Informationen

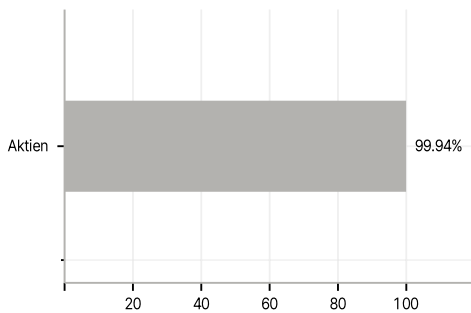
Im Rahmen der Anlagestrategie kann in wesentlichem Umfang in Derivate investiert werden. Die Fondsbestimmungen des AXA WF Italy Equity F Capitalisation EUR wurden durch die FMA bewilligt. Der AXA WF Italy Equity F Capitalisation EUR kann mehr als 35 % des Fondsvermögens in Wertpapiere/ Geldmarktinstrumente folgender Emittenten investieren: EU-Mitgliedstaat, einer öffentlichen lokalen Behörde innerhalb der EU, einem Mitgliedstaat der OECD (Organisation für wirtschaftliche Zusammenarbeit und Entwicklung) oder G20 (Gruppe der Zwanzig) oder Singapur oder Hongkong, einem internationalen Organ, dem mindestens ein EU-Mitglied angehört, oder einem anderen Nicht-EU-Mitgliedstaat, der in diesem Kontext von der CSSF anerkannt ist, begeben oder garantiert werden.

### Investmentziel

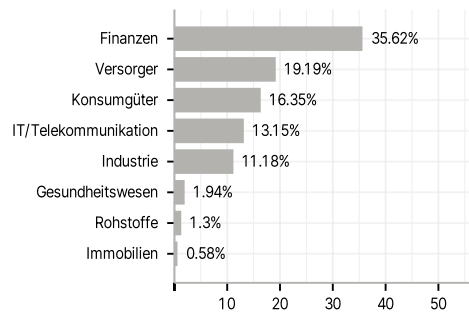
Der Teilfonds strebt einen langfristigen, in Euro gemessenen Kapitalzuwachs an, indem er in Unternehmen mit großer, mittlerer und kleiner Kapitalisierung investiert, die in Italien ansässig oder notiert sind.

### Veranlagungsstruktur

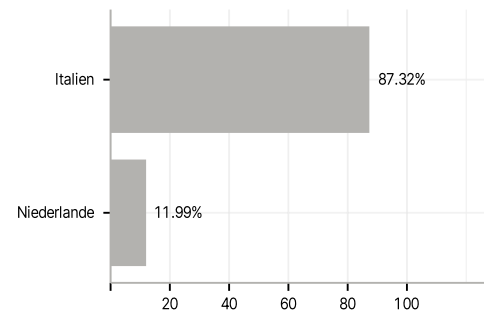
#### Anlagearten



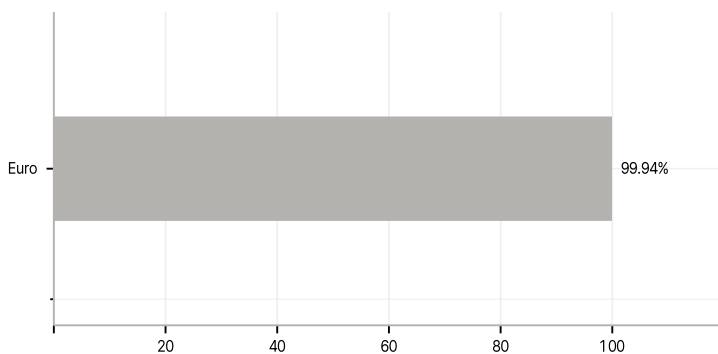
#### Branchen



#### Länder



#### Währungen



#### Größte Positionen

