AXA WF ACT Europe Equity F Capitalisation EUR / LU0125727940 / 657736 / AXA IM Paris

Aktuell 04.12.2025 [1]	Region	Branche	Ausschüttungsart	Typ
135,84 EUR	Europa	enmix	thesaurierend	Aktienfonds

Performanceergebnisse der Vergangenheit lassen keine Rückschlüsse auf die künftige Entwicklung zu.

Risikokennzahlen							
SRI	1	2	3	4	5	6	7

Jahresperformance	
2024	+8,48%
2023	+14,47%
2022	-8,92%
2021	+26,44%
2020	-1,29%

Stammdaten	
Fondart	Einzelfond
Kategorie	Aktien
Fondsunterkategorie	Branchenmix
Ursprungsland	Luxemburg
Tranchenvolumen	-
Gesamt-Fondsvolumen	(04.12.2025) EUR 305,93 Mio.
Auflagedatum	09.03.2001
KESt-Meldefonds	Ja
Beginn des Geschäftsjahres	01.01.
Nachhaltigkeitsfondsart	Ethik/Ökologie
Fondsmanager	Hervé Mangin
	Guillaume Robiolle
Thema	-

Konditionen	
Ausgabeaufschlag	2,00%
Managementgebühr	0,75%
Depotgebühr	-
Tilgungsgebühr	0,00%
Sonstige lfd. Kosten	(21.05.2025) 1,03%
Transaktionskosten	0,23%

Sonstige Kennzahlen	
Mindestveranlagung	EUR 0,00
Sparplan	Nein
UCITS / OGAW	Ja
Gewinnbeteiligung	0,00%
Umschichtgebühr	1,00%

Fondsgesellschaft

AXA IM Paris
6 Place de la Pyramide, 92800, Puteaux
Frankreich
www.axa-im.com/france

Performance	1M	6M	YTD	1J	2J	3J	5J	seit Beginn
Performance	+1,76%	+3,24%	+10,22%	+8,82%	+22,49%	+30,74%	+59,04%	+171,68%
Performance p.a.	-	-	-	+8,82%	+10,66%	+9,35%	+9,72%	+4,12%
Performance p.a. nach max. AGA	-	-	-	+6,69%	+9,58%	+8,63%	+9,29%	+4,04%
Sharpe Ratio	1,89	0,43	0,64	0,49	0,72	0,60	0,55	0,11
Volatilität	11,46%	10,59%	14,22%	13,89%	12,09%	12,22%	13,88%	18,40%
Schlechtester Monat	-	-2,16%	-4,21%	-4,21%	-4,21%	-4,21%	-7,89%	-18,15%
Bester Monat	-	+3,00%	+6,07%	+6,07%	+6,07%	+7,35%	+9,46%	+13,53%
Maximaler Verlust	-3,32%	-5,19%	-16,04%	-16,04%	-16,04%	-16,04%	-17,71%	-60,69%

Vertriebszulassung

Österreich,Deutschland,Schweiz,Luxemburg;

1. Wichtiger Hinweis zum Aktualisierungsstand: Das angegebene Datum bezieht sich ausschließlich auf die Berechnung des NAV.

RISIKOHINWEISE: Die Informationen auf dieser Seite dienen ausschließlich zu Informationszwecken und sollten weder als Verkaufsangebot noch als Aufforderung zum Kauf des Wertpapieres oder einer Empfehlung zugunsten des Wertpapieres verstanden werden. Die baha GmbH und die BAWAG P.S.K. Bank für Arbeit und Wirtschaft und Österreichische Postsparkasse Aktiengesellschaft übernehmen trotz sorgfältigster Recherche keinerlei Haftung für die Richtigkeit der angegebenen Daten.
Factsheet erstellt von: www.baha.com am 07.12.2025 06:42

AXA WF ACT Europe Equity F Capitalisation EUR / LU0125727940 / 657736 / AXA IM Paris

Investmentstrategie

Der Teilfonds wird aktiv verwaltet und soll Anlagechancen an den europäischen Aktienmärkten ergreifen. Dabei investiert er hauptsächlich in Wertpapiere, die zum Universum des MSCI Europe Total Return Net Index ("Benchmark") gehören. Der Anlageverwalter berücksichtigt auch die Allokation der Benchmark in Bezug auf Länder und Sektoren. Da das Portfolio in einer relativ kleinen Anzahl von Aktien investiert und der Anlageverwalter auf der Grundlage seiner eigenen Überzeugung in Bezug auf die Benchmark hohe untergewichtete oder übergewichtete Positionen in Ländern und Sektoren eingehen und auch in Wertpapiere investieren kann, die nicht in der Benchmark vertreten sind, ist die Abweichung von der Benchmark möglicherweise deutlich. Der Teilfonds investiert hauptsächlich in Unternehmen, die ihren Sitz in Europa haben oder in Europa gelistet sind.

Fondsspezifische Informationen

Im Rahmen der Anlagestrategie kann in wesentlichem Umfang in Derivate investiert werden. Die Fondsbestimmungen des AXA WF ACT Europe Equity F Capitalisation EUR wurden durch die FMA bewilligt. Der AXA WF ACT Europe Equity F Capitalisation EUR kann mehr als 35 % des Fondsvermögens in Wertpapiere/Geldmarktinstrumente folgender Emittenten investieren: EU-Mitgliedstaat, einer öffentlichen lokalen Behörde innerhalb der EU, einem Mitgliedstaat der OECD (Organisation für wirtschaftliche Zusammenarbeit und Entwicklung) oder G20 (Gruppe der Zwanzig) oder Singapur oder Hongkong, einem internationalen Organ, dem mindestens ein EU-Mitglied angehört, oder einem anderen Nicht-EU-Mitgliedstaat, der in diesem Kontext von der CSSF anerkannt ist, begeben oder garantiert werden.

Investmentziel

Der Teilfonds will einen langfristigen, in Euro gemessenen Kapitalzuwachs erreichen, indem er in Unternehmen investiert, die in Europa ansässig oder börsennotiert sind, und ein nachhaltiges Anlageziel verfolgt, in dessen Rahmen er die Nachhaltigkeitsziele der Vereinten Nationen (SDGs) anstrebt. Zu diesem Zweck investiert er in Unternehmen, deren Geschäftsmodell oder Betriebspraktiken einem oder mehreren SDGs entsprechen.

Veranlagungsstruktur

Anlagearten

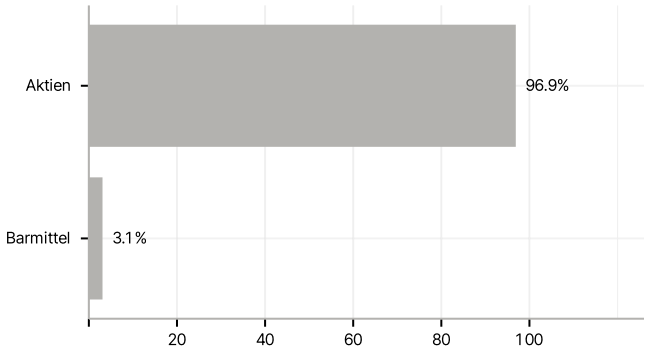

Branchen

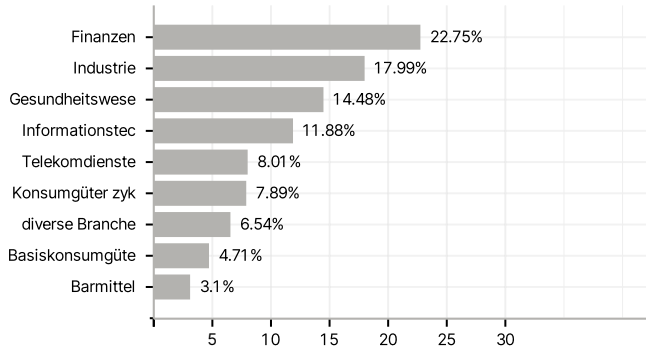

Länder

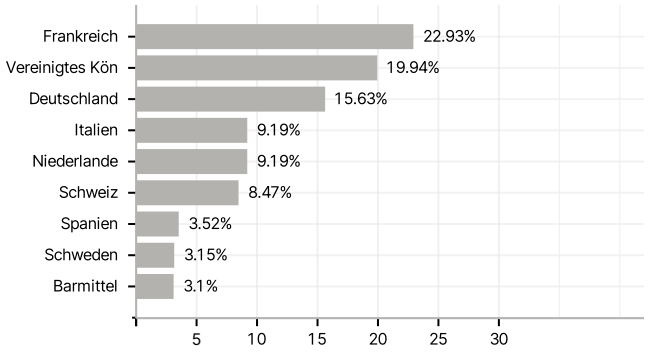

Größte Positionen

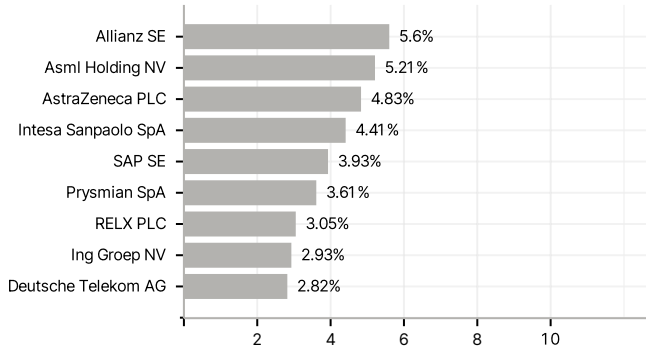

RISIKOHINWEISE: Die Informationen auf dieser Seite dienen ausschließlich zu Informationszwecken und sollten weder als Verkaufsangebot noch als Aufforderung zum Kauf des Wertpapieres oder einer Empfehlung zugunsten des Wertpapieres verstanden werden. Die baha GmbH und die BAWAG P.S.K. Bank für Arbeit und Wirtschaft und Österreichische Postsparkasse Aktiengesellschaft übernehmen trotz sorgfältigster Recherche keinerlei Haftung für die Richtigkeit der angegebenen Daten.
Factsheet erstellt von: www.baha.com am 07.12.2025 06:42