

BNP Paribas Funds Japan Small Cap I Capitalisation (LU0102000758)

KAG: BNP PARIBAS AM (LU)

ISIN: LU0102000758

Rücknahmepreis: 23242,00 JPY

Stand: 18.09.2024

Auflagedatum	30.09.96
Ausgabeaufschlag	-
Konditionsdetails auf www.easybank.at	
Fondsvolumen	105,092.36 Mio.
Ertragstyp	thesaurierend
Letzte Ausschüttung	keine
Anlageregion	Japan
Fondstyp	Branchenmix
Fondsmanager	MATSUSHIMA Shunsuke
Kapitalanlagegesellschaft	
BNP PARIBAS AM (LU)	
10	
rue Edward Steichen 2540	
Luxemburg	
https://www.bnpparibas-am.com	



Wertentwicklung*		1J	3J p.a.	5J p.a.
Performance	vor AGA	+12,12%	+7,94%	+13,58%
Performance	nach max. AGA	+12,12%	+7,94%	+13,58%
Kennzahlen*		1J	3J	5J
Sharpe Ratio		0,45	0,25	0,54
Volatilität		+19,16%	+17,65%	+18,87%

* Performanceergebnisse der Vergangenheit lassen keine Rückschlüsse auf die künftige Entwicklung zu.

Fondsstrategie

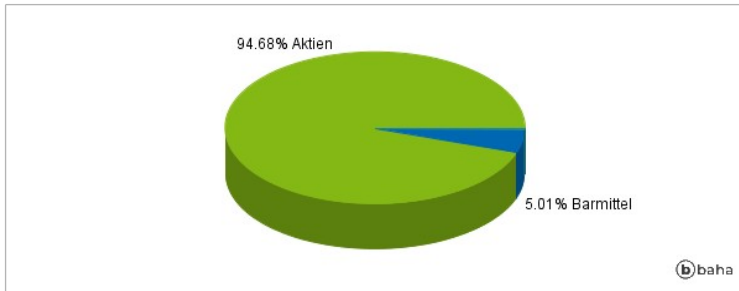
Der Fonds wird aktiv verwaltet. Der Referenzindex Russell Nomura Small Caps (RI) wird nur für den Vergleich der Wertentwicklung verwendet. Der Fonds ist benchmarkunabhängig und seine Wertentwicklung kann erheblich von der des Referenzindex abweichen. Ziel des Fonds ist die mittelfristige Wertsteigerung seines Vermögens durch Anlagen in Aktien von japanischen Unternehmen mit geringer Marktkapitalisierung und/oder Unternehmen mit geringer Marktkapitalisierung, die in Japan tätig sind.

Kommentar:

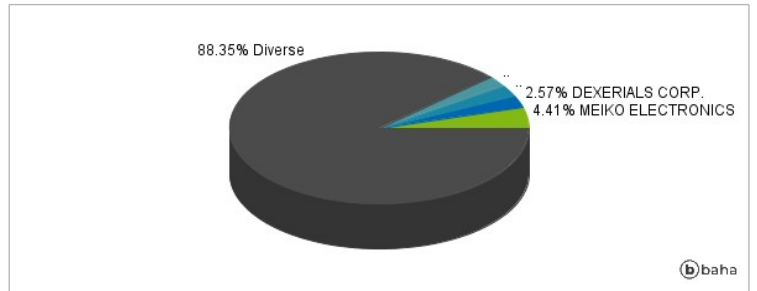
Fondsspezifische Information

Im Rahmen der Anlagestrategie kann in wesentlichem Umfang in Derivate investiert werden. Aufgrund der Zusammensetzung des Fonds oder der verwendeten Managementtechniken weist der Fonds eine erhöhte Volatilität auf, d.h. die Anteilswerte sind auch innerhalb kurzer Zeiträume großen Schwankungen nach oben und nach unten ausgesetzt, wobei auch Kapitalverluste nicht ausgeschlossen werden können. Die Fondsbestimmungen des BNP Paribas Funds Japan Small Cap I Capitalisation wurden durch die FMA bewilligt. Der BNP Paribas Funds Japan Small Cap I Capitalisation kann mehr als 35 % des Fondsvermögens in Wertpapiere/Geldmarktinstrumente folgender Emittenten investieren: die von einem Mitgliedstaat, einer oder mehreren seiner Gebietskörperschaften oder von einem der OECD angehörenden Drittstaat, Brasilien, der Volksrepublik China, Indien, Russland, Singapur und Südafrika oder einer internationalen Körperschaft, der ein oder mehrere Mitgliedstaaten angehören.

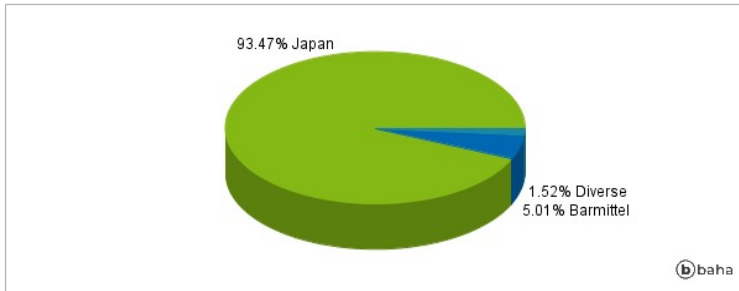
Anlagearten



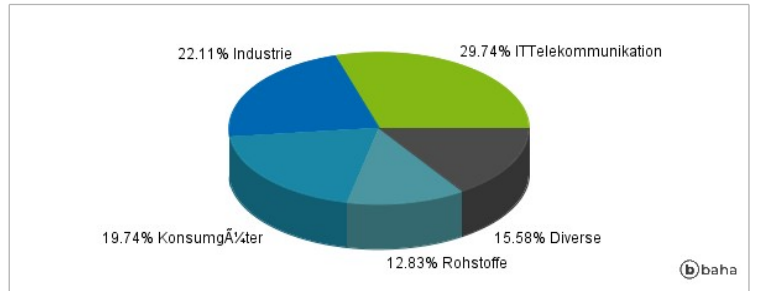
Größte Positionen



Länderverteilung



Branchenverteilung



Historische Daten: 09/2024

Erstellt: 20.09.2024 04:09