Robeco Euro Government Bonds I EUR / LU0210245469 / A0D9JC / Robeco Inst. AM

Aktuell 15.12.2025 [1]	Region	Branche	Ausschüttungsart	Typ
163,73 EUR	Euroland	Anleihen Staaten	thesaurierend	Rentenfonds

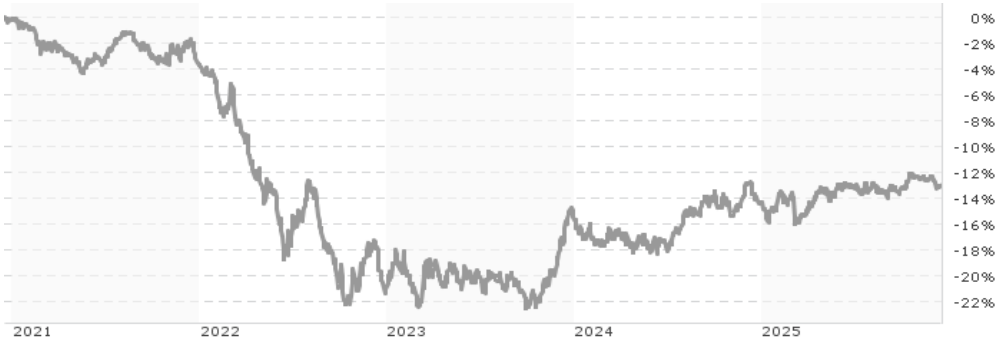

Performanceergebnisse der Vergangenheit lassen keine Rückschlüsse auf die künftige Entwicklung zu.

Risikokennzahlen							
SRI	1	2	**3**	4	5	6	7

Jahresperformance	
2024	+1,36%
2023	+7,07%
2022	-18,05%
2021	-3,48%
2020	+5,78%

Stammdaten	
Fondart	Einzelfond
Kategorie	Anleihen
Fondsunterkategorie	Anleihen Staaten
Ursprungsland	Luxemburg
Tranchenvolumen	(31.10.2025) EUR 421,21 Mio.
Gesamt-Fondsvolumen	(15.12.2025) EUR 1,04 Mrd.
Auflagedatum	01.04.2005
KESt-Meldefonds	Ja
Beginn des Geschäftsjahres	01.01.
Nachhaltigkeitsfondsart	-
Fondsmanager	Michiel de Bruin
	Staphan van IJzendoorn
Thema	-

Konditionen	
Ausgabeaufschlag	0,30%
Managementgebühr	0,25%
Depotgebühr	-
Tilgungsgebühr	0,00%
Sonstige lfd. Kosten	(07.05.2025) 0,39%
Transaktionskosten	0,10%

Sonstige Kennzahlen	
Mindestveranlagung	EUR 500.000,00
Sparplan	Nein
UCITS / OGAW	Ja
Gewinnbeteiligung	0,00%
Umschichtgebühr	1,00%

Fondsgesellschaft

Robeco Inst. AM
Weena 850, 3014DA, Rotterdam
Niederlande
https://www.robeco.com

Performance	1M	6M	YTD	1J	2J	3J	5J	seit Beginn
Performance	-0,54%	-0,01%	+1,56%	+0,75%	+3,24%	+7,23%	-13,17%	+63,73%
Performance p.a.	-	-	-	+0,75%	+1,61%	+2,35%	-2,78%	+2,41%
Performance p.a. nach max. AGA	-	-	-	+0,25%	+1,35%	+2,18%	-2,88%	+2,38%
Sharpe Ratio	-3,23	-0,66	-0,11	-0,33	-0,10	0,05	-0,79	0,07
Volatilität	2,76%	3,21%	4,10%	4,06%	4,72%	6,00%	6,18%	4,58%
Schlechtester Monat	-	-0,84%	-1,70%	-1,70%	-1,73%	-3,63%	-4,98%	-4,98%
Bester Monat	-	+1,05%	+2,07%	+2,07%	+4,08%	+4,08%	+4,08%	+4,35%
Maximaler Verlust	-1,14%	-1,35%	-2,81%	-2,81%	-4,16%	-5,60%	-22,70%	-22,74%

Vertriebszulassung

Österreich,Deutschland,Schweiz,Vereinigtes Königreich;

1. Wichtiger Hinweis zum Aktualisierungsstand: Das angegebene Datum bezieht sich ausschließlich auf die Berechnung des NAV.

RISIKOHINWEISE: Die Informationen auf dieser Seite dienen ausschließlich zu Informationszwecken und sollten weder als Verkaufsangebot noch als Aufforderung zum Kauf des Wertpapieres oder einer Empfehlung zugunsten des Wertpapieres verstanden werden. Die baha GmbH und die BAWAG P.S.K. Bank für Arbeit und Wirtschaft und Österreichische Postsparkasse Aktiengesellschaft übernehmen trotz sorgfältigster Recherche keinerlei Haftung für die Richtigkeit der angegebenen Daten.
Factsheet erstellt von: www.baha.com am 16.12.2025 20:48

Robeco Euro Government Bonds I EUR / LU0210245469 / A0D9JC / Robeco Inst. AM

Investmentstrategie

Der Fonds fördert E&S-Merkmale (Umwelt und Soziales) im Sinne von Artikel 8 der europäischen Verordnung über nachhaltigkeitsbezogene Offenlegungspflichten im Finanzdienstleistungssektor, integriert Nachhaltigkeitsrisiken in den Investmentprozess und wendet die Good Governance Policy von Robeco an. Der Fonds wendet nachhaltigkeitsorientierte Indikatoren an, wozu insbesondere auf Regionen basierende Ausschlüsse gehören, und investiert teilweise in grüne, soziale oder nachhaltigkeitsorientierte Anleihen.

Fondsspezifische Informationen

Im Rahmen der Anlagestrategie kann in wesentlichem Umfang in Derivate investiert werden. Die Fondsbestimmungen des Robeco Euro Government Bonds I EUR wurden durch die FMA bewilligt. Der Robeco Euro Government Bonds I EUR kann mehr als 35 % des Fondsvermögens in Wertpapiere/Geldmarktinstrumente folgender Emittenten investieren: Mitgliedsstaat, von seinen Gebietskörperschaften oder Behörden, oder von einem anderen Mitgliedsstaat der OECD oder Singapur, Brasilien, Indien, Indonesien, Russland oder Südafri ka, oder von öffentlichen internationalen Körperschaften, denen ein oder mehrere Mitgliedsstaaten angehören.

Investmentziel

Der Robeco Euro Government Bonds ist ein aktiv verwalteter Fonds, der vorwiegend in auf Euro lautende Staatsanleihen investiert. Die Auswahl der Anleihen basiert auf einer Fundamentalanalyse. Das Ziel des Fonds ist es, langfristigen Kapitalzuwachs zu liefern. Der Fonds investiert in auf Euro lautende Staatsanleihen, die von den Mitgliedsstaaten des Euroraums emittiert werden. Dabei wird eine Top-down- und Bottom-up-Analyse miteinander verbunden. Fundamentalanalysen werden zu jedem der drei Performance-Faktoren erstellt: Länderallokation, Durationssteuerung (Zinssensitivität) und Positionierung entlang der Zinsstrukturkurve. ESGLänder-Scores sind ebenso Teil der Bottom-up-Analysen.

Veranlagungsstruktur

Anlagearten

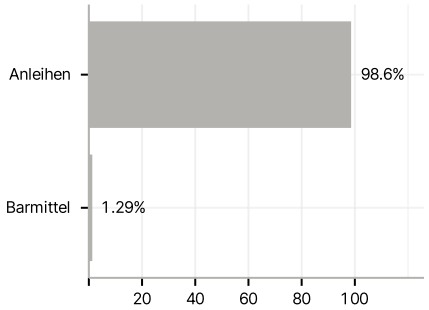

Emittenten

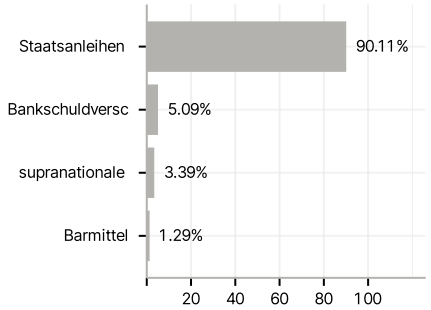

Länder

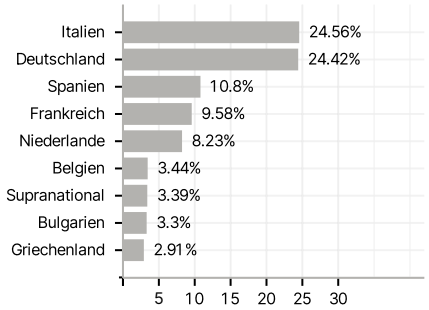

Laufzeiten

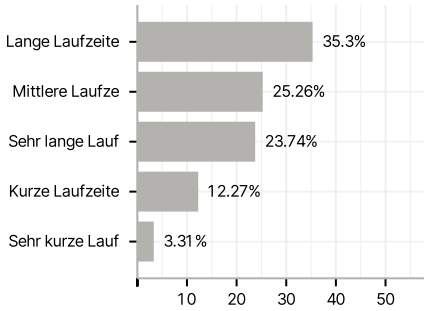

Währungen

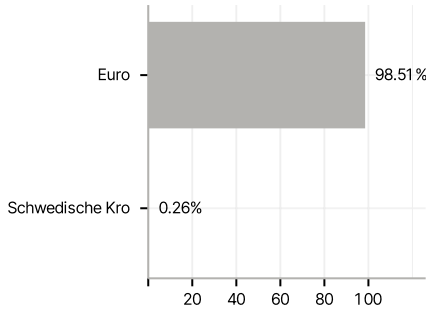

Größte Positionen

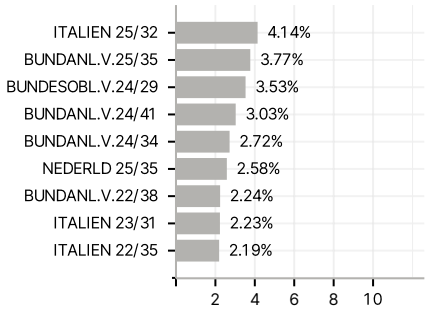

RISIKOHINWEISE: Die Informationen auf dieser Seite dienen ausschließlich zu Informationszwecken und sollten weder als Verkaufsangebot noch als Aufforderung zum Kauf des Wertpapieres oder einer Empfehlung zugunsten des Wertpapieres verstanden werden. Die baha GmbH und die BAWAG P.S.K. Bank für Arbeit und Wirtschaft und Österreichische Postsparkasse Aktiengesellschaft übernehmen trotz sorgfältigster Recherche keinerlei Haftung für die Richtigkeit der angegebenen Daten.
Factsheet erstellt von: www.baha.com am 16.12.2025 20:48