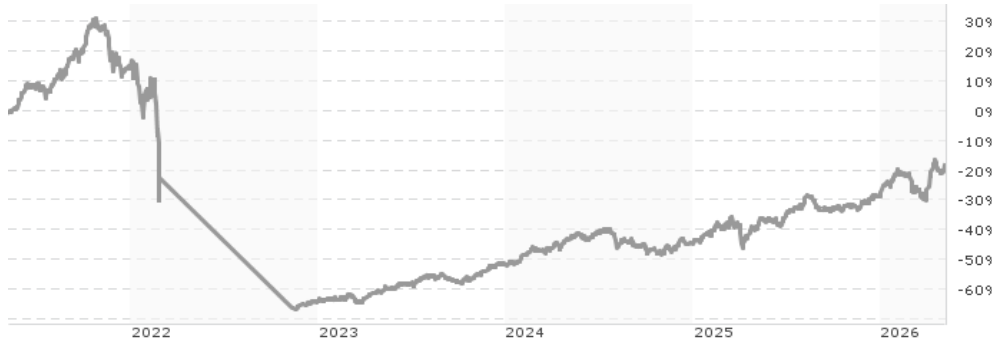


Templeton Eastern Europe Fund - A (Ydis) EUR / LU0229940696 / AOF6WQ / Franklin Templeton

Aktuell 06.05.2026 ¹	Region	Branche	Ausschüttungsart	Typ
20,01 EUR	Zentral/Osteuropa	enmix	ausschüttend	Aktienfonds



Risikokennzahlen

SRI	1	2	3	4	5	6	7
-----	---	---	---	---	---	---	---

Jahresperformance

2025	+28,63%
2024	+13,68%
2023	+35,67%
2022	-68,56%
2021	+32,62%

Performanceergebnisse der Vergangenheit lassen keine Rückschlüsse auf die künftige Entwicklung zu.

Stammdaten		Konditionen		Sonstige Kennzahlen	
Fondart	Einzelfond	Ausgabeaufschlag	5,75%	Mindestveranlagung	EUR 1.000,00
Kategorie	Aktien	Managementgebühr	2,10%	Sparplan	Nein
Fondsunterkategorie	Branchenmix	Depotgebühr	0,14%	UCITS / OGAW	Ja
Ursprungsland	Luxemburg	Tilgungsgebühr	0,00%	Gewinnbeteiligung	0,00%
Tranchenvolumen	(30.04.2026) USD 922953,040	Sonstige lfd. Kosten (19.02.2026)	2,53%	Umschichtgebühr	1,00%
Gesamt-Fondsvolumen	(06.05.2026) USD 182,36 Mio.	Transaktionskosten	0,03%	Fondsgesellschaft	
Auflagedatum	25.10.2005	Ausschüttungen		Franklin Templeton	
KESSt-Meldefonds	Ja	01.07.2025	0.32 EUR	8A, rue Albert Borschette, L-1246, Luxembourg	
Beginn des Geschäftsjahres	01.07.	01.07.2024	0.37 EUR	Luxemburg	
Nachhaltigkeitsfondsart	-	03.07.2023	0.44 EUR	www.franklintempleton.lu	
Fondsmanager	Krzysztof Musialik	02.07.2007	0.22 EUR		
	Manish Agarwal	03.07.2006	0.14 EUR		
Thema	-				

Performance	1M	6M	YTD	1J	2J	3J	5J	seit Beginn
Performance	+10,07%	+19,89%	+14,80%	+35,87%	+42,68%	+105,60%	-17,62%	-8,70%
Performance p.a.	-	-	-	+35,87%	+19,48%	+27,18%	-3,80%	-0,44%
Performance p.a. nach max. AGA	-	-	-	+28,48%	+16,16%	+24,81%	-4,87%	-0,71%
Sharpe Ratio	8,92	2,13	2,09	1,97	0,98	1,56	-0,19	-0,10
Volatilität	26,02%	19,71%	22,42%	17,05%	17,53%	15,99%	31,78%	26,08%
Schlechtester Monat	-	-7,59%	-7,59%	-7,59%	-7,59%	-7,59%	-54,55%	-54,55%
Bester Monat	-	+9,81%	+9,81%	+9,81%	+9,81%	+9,81%	+9,81%	+27,71%
Maximaler Verlust	-5,35%	-12,93%	-12,93%	-12,93%	-16,04%	-16,04%	-74,63%	-77,92%

Vertriebszulassung

Österreich, Deutschland, Schweiz, Vereinigtes Königreich;

1. Wichtiger Hinweis zum Aktualisierungsstand: Das angegebene Datum bezieht sich ausschließlich auf die Berechnung des NAV.

RISIKOHINWEISE: Die Informationen auf dieser Seite dienen ausschließlich zu Informationszwecken und sollten weder als Verkaufsangebot noch als Aufforderung zum Kauf des Wertpapiers oder einer Empfehlung zugunsten des Wertpapiers verstanden werden. Die baha GmbH und die BAWAG P.S.K. Bank für Arbeit und Wirtschaft und Österreichische Postsparkasse Aktiengesellschaft übernehmen trotz sorgfältigster Recherche keinerlei Haftung für die Richtigkeit der angegebenen Daten.
Factsheet erstellt von: www.baha.com am 07.05.2026 21:39

Templeton Eastern Europe Fund - A (Ydis) EUR / LU0229940696 / A0F6WQ / Franklin Templeton

Investmentstrategie

Der Fonds investiert überwiegend in Aktien von Unternehmen mit beliebiger Marktkapitalisierung, die ihren Sitz in Osteuropa und den Neuen Unabhängigen Staaten (ehemals Teil der Sowjetunion) haben oder dort einen wesentlichen Teil ihrer Geschäfte machen. In geringerem Umfang kann der Fonds in Staatsanleihen investieren.

Fondsspezifische Informationen

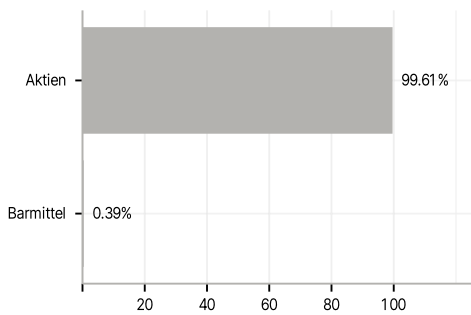
Im Rahmen der Anlagestrategie kann in wesentlichem Umfang in Derivate investiert werden. Die Fondsbestimmungen des Templeton Eastern Europe Fund - A (Ydis) EUR wurden durch die FMA bewilligt. Der Templeton Eastern Europe Fund - A (Ydis) EUR kann mehr als 35 % des Fondsvermögens in Wertpapiere/ Geldmarktinstrumente folgender Emittenten investieren: EU Member State, its local authorities, or public international bodies of which one or more EU Member States are members, by any other State of the OECD, by Singapore or any member state of the G20.

Investmentziel

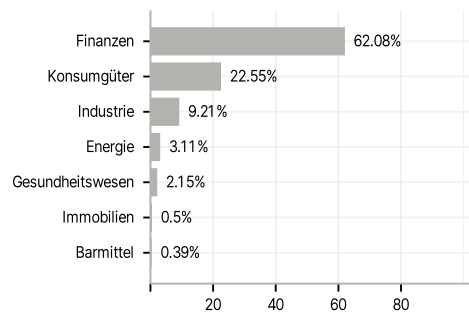
Angestrebt wird ein langfristiges Anlagewachstum durch Kapitalzuwachs.

Veranlagungsstruktur

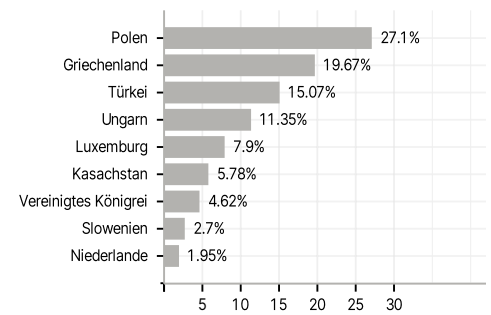
Anlagearten



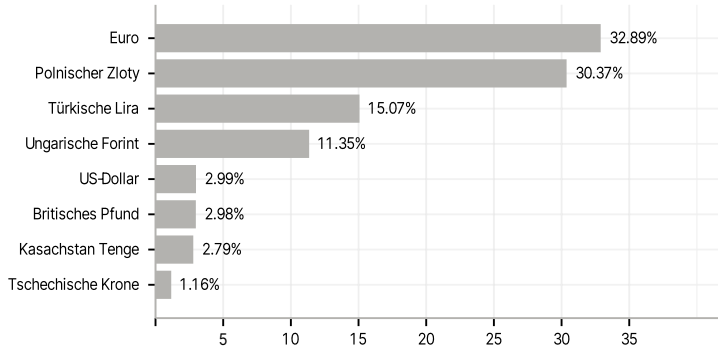
Branchen



Länder



Währungen



Größte Positionen

