

## Templeton Global Leaders Fund - A (acc) USD / LU0211327993 / A0DQXL / Franklin Templeton

<b>Aktuell 23.06.2026<sup>1</sup></b>	<b>Region</b>	<b>Branche</b>	<b>Ausschüttungsart</b>	<b>Typ</b>
24,07 USD	weltweit	enmix	thesaurierend	Aktienfonds



### Risikokennzahlen

SRI	1	2	3	4	5	6	7
-----	---	---	---	---	---	---	---

### Jahresperformance

2025	+21,84%
2024	+13,94%
2023	+13,43%
2022	-12,05%
2021	+8,20%

Performanceergebnisse der Vergangenheit lassen keine Rückschlüsse auf die künftige Entwicklung zu.

Stammdaten		Konditionen		Sonstige Kennzahlen	
Fondart	Einzelfond	Ausgabeaufschlag	5,75%	Mindestveranlagung	EUR 1.000,00
Kategorie	Aktien	Managementgebühr	1,50%	Sparplan	Nein
Fondsunterkategorie	Branchenmix	Depotgebühr	0,14%	UCITS / OGAW	Ja
Ursprungsland	Luxemburg	Tilgungsgebühr	0,00%	Gewinnbeteiligung	0,00%
Tranchenvolumen	(29.05.2026) USD 13,70 Mio.	Sonstige lfd. Kosten	(19.02.2026) 1,60%	Umschichtgebühr	1,00%
Gesamt-Fondsvolumen	(29.05.2026) USD 71,09 Mio.	Transaktionskosten	0,16%	<b>Fondsgesellschaft</b>	
Auflagedatum	27.05.2005	Franklin Templeton			
KES- Meldefonds	Ja	8A, rue Albert Borschette, L-1246, Luxembourg			
Beginn des Geschäftsjahres	01.07.	Luxemburg			
Nachhaltigkeitsfondsart	-	www.franklintempleton.lu			
Fondsmanager	Warren Pustam Peter Sartori				
	Warren Pustam, Peter Sartori, Colin Lee				
Thema	-				

Performance	1M	6M	YTD	1J	2J	3J	5J	seit Beginn
Performance	-1,80%	+3,44%	+3,71%	+16,56%	+31,31%	+50,44%	+42,17%	+140,70%
Performance p.a.	-	-	-	+16,56%	+14,61%	+14,57%	+7,29%	+4,25%
Performance p.a. nach max. AGA	-	-	-	+10,22%	+11,43%	+12,47%	+6,10%	+3,98%
Sharpe Ratio	-0,91	0,23	0,27	0,86	0,75	0,84	0,32	0,11
Volatilität	25,72%	20,05%	20,49%	16,52%	16,32%	14,52%	15,43%	18,25%
Schlechtester Monat	-	-8,39%	-8,39%	-8,39%	-8,39%	-8,39%	-9,49%	-21,51%
Bester Monat	-	+10,12%	+10,12%	+10,12%	+10,12%	+10,12%	+10,12%	+13,33%
Maximaler Verlust	-7,03%	-13,86%	-13,86%	-13,86%	-14,98%	-14,98%	-25,10%	-62,52%

### Vertriebszulassung

Österreich, Deutschland, Schweiz, Vereinigtes Königreich, Luxemburg;

1. Wichtiger Hinweis zum Aktualisierungsstand: Das angegebene Datum bezieht sich ausschließlich auf die Berechnung des NAV.

RISIKOHINWEISE: Die Informationen auf dieser Seite dienen ausschließlich zu Informationszwecken und sollten weder als Verkaufsangebot noch als Aufforderung zum Kauf des Wertpapiers oder einer Empfehlung zugunsten des Wertpapiers verstanden werden. Die baha GmbH und die BAWAG P.S.K. Bank für Arbeit und Wirtschaft und Österreichische Postsparkasse Aktiengesellschaft übernehmen trotz sorgfältigster Recherche keinerlei Haftung für die Richtigkeit der angegebenen Daten.  
Factsheet erstellt von: www.baha.com am 25.06.2026 00:04

## Templeton Global Leaders Fund - A (acc) USD / LU0211327993 / A0DQXL / Franklin Templeton

### Investmentstrategie

Der Fonds investiert überwiegend in Aktien von Unternehmen mit beliebiger Marktkapitalisierung aus aller Welt, einschließlich der Schwellenländer. In geringerem Umfang kann der Fonds in Wandelanleihen, Anleihen und Equity-Linked Notes investieren.

### Fondsspezifische Informationen

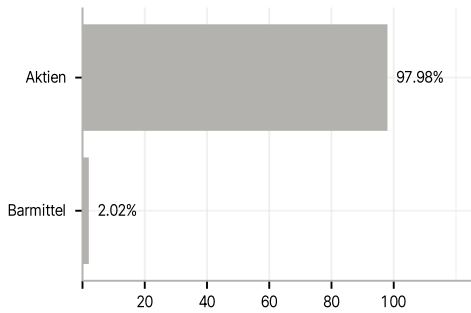
Im Rahmen der Anlagestrategie kann in wesentlichem Umfang in Derivate investiert werden. Die Fondsbestimmungen des Templeton Global Leaders Fund - A (acc) USD wurden durch die FMA bewilligt. Der Templeton Global Leaders Fund - A (acc) USD kann mehr als 35 % des Fondsvermögens in Wertpapiere/ Geldmarktinstrumente folgender Emittenten investieren: EU Member State, its local authorities, or public international bodies of which one or more EU Member States are members, by any other State of the OECD, by Singapore or any member state of the G20.

### Investmentziel

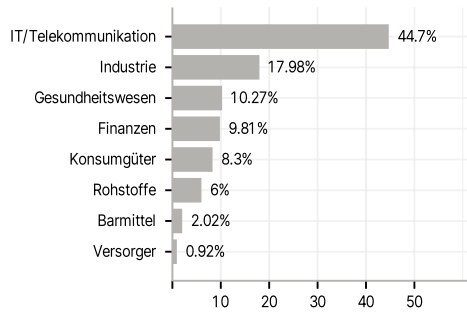
Angestrebt wird ein langfristiges Anlagewachstum durch Kapitalzuwachs.

### Veranlagungsstruktur

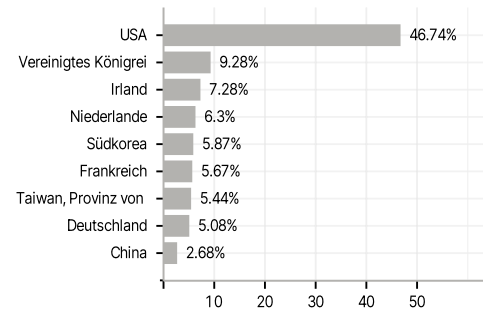
#### Anlagearten



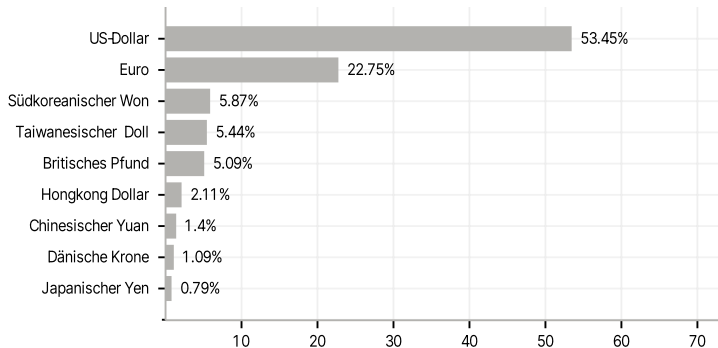
#### Branchen



#### Länder



#### Währungen



#### Größte Positionen

