

Janus Henderson Pan European Small and Mid-Cap Fund A1 EUR / LU0210856778 / A0DQTW / Janus Henderson Inv.

Aktuell 30.06.2026¹	Region	Branche	Ausschüttungsart	Typ
22,52 EUR	Europa	enmix	ausschüttend	Aktienfonds



Risikokennzahlen

SRI	1	2	3	4	5	6	7
-----	---	---	---	----------	---	---	---

Jahresperformance

2025	+15,01%
2024	+2,41%
2023	+10,25%
2022	-16,28%
2021	+21,12%

Performanceergebnisse der Vergangenheit lassen keine Rückschlüsse auf die künftige Entwicklung zu.

Stammdaten		Konditionen		Sonstige Kennzahlen	
Fondart	Einzelfond	Ausgabeaufschlag	5,00%	Mindestveranlagung	EUR 2.500,00
Kategorie	Aktien	Managementgebühr	1,50%	Sparplan	Nein
Fondsunterkategorie	Branchenmix	Depotgebühr	-	UCITS / OGAW	Ja
Ursprungsland	Luxemburg	Tilgungsgebühr	0,00%	Gewinnbeteiligung	0,00%
Tranchenvolumen	(30.06.2026) EUR 4,81 Mio.	Sonstige lfd. Kosten (13.02.2026)	1,66%	Umschichtgebühr	0,00%
Gesamt-Fondsvolumen	(30.06.2026) EUR 81,57 Mio.	Transaktionskosten	0,42%	Fondsgesellschaft	
Auflagedatum	20.09.2000	Ausschüttungen		Janus Henderson Inv.	
KESSt-Meldefonds	Ja	01.10.2025	0.20 EUR	201 Bishopsgate, EC2M 3AE, London	
Beginn des Geschäftsjahres	01.10.	01.10.2024	0.27 EUR	Vereinigtes Königreich	
Nachhaltigkeitsfondsart	-	02.10.2023	0.29 EUR	www.janushenderson.com/	
Fondsmanager	Ollie Beckett Rory Stokes	03.10.2022	0.37 EUR		
	Ollie Beckett, Rory Stokes, Julia Scheufler	01.10.2021	0.02 EUR		
Thema	-				

Performance	1M	6M	YTD	1J	2J	3J	5J	seit Beginn
Performance	-3,02%	+8,13%	+8,23%	+10,61%	+18,98%	+31,14%	+19,35%	+494,26%
Performance p.a.	-	-	-	+10,61%	+9,09%	+9,45%	+3,60%	+9,02%
Performance p.a. nach max. AGA	-	-	-	+5,34%	+6,45%	+7,69%	+2,60%	+8,76%
Sharpe Ratio	-2,62	0,83	0,85	0,55	0,43	0,47	0,08	0,38
Volatilität	13,11%	17,62%	17,67%	15,00%	15,89%	15,18%	17,01%	17,53%
Schlechtester Monat	-	-8,61%	-8,61%	-8,61%	-8,61%	-8,61%	-11,85%	-26,48%
Bester Monat	-	+12,10%	+12,10%	+12,10%	+12,10%	+12,10%	+12,10%	+19,99%
Maximaler Verlust	-4,37%	-10,12%	-10,12%	-10,12%	-18,09%	-19,27%	-31,75%	-61,96%

Vertriebszulassung

Österreich, Deutschland, Schweiz, Vereinigtes Königreich;

1. Wichtiger Hinweis zum Aktualisierungsstand: Das angegebene Datum bezieht sich ausschließlich auf die Berechnung des NAV.

RISIKOHINWEISE: Die Informationen auf dieser Seite dienen ausschließlich zu Informationszwecken und sollten weder als Verkaufsangebot noch als Aufforderung zum Kauf des Wertpapiers oder einer Empfehlung zugunsten des Wertpapiers verstanden werden. Die baha GmbH und die BAWAG P.S.K. Bank für Arbeit und Wirtschaft und Österreichische Postsparkasse Aktiengesellschaft übernehmen trotz sorgfältigster Recherche keinerlei Haftung für die Richtigkeit der angegebenen Daten.
 Factsheet erstellt von: www.baha.com am 02.07.2026 05:26

Investmentstrategie

Der Fonds wird aktiv unter Bezugnahme auf den MSCI Europe Small Cap Index verwaltet, der weitgehend repräsentativ für die Unternehmen ist, in die er investieren darf, und daher einen nützlichen Vergleichsindex für die Beurteilung der Wertentwicklung des Fonds darstellt. Der Anlageverwalter kann nach eigenem Ermessen Anlagen für den Fonds auswählen, deren Gewichtungen sich von denen im Index unterscheiden oder die nicht im Index vertreten sind. Der Fonds kann jedoch zeitweise Anlagen halten, die dem Index entsprechen. Der Anlageverwalter ist bestrebt, bei der Verwaltung des Fonds ökologische, soziale und/oder die Unternehmensführung betreffende Grundsätze (ESG) zu fördern, was den Ausschluss von Emittenten beinhalten kann, die nach Ansicht des Unteraanlageberaters zu erheblichen Beeinträchtigungen von ESG-Zielen beitragen könnten, wie im Prospekt näher beschrieben. Der Fonds bewirbt ökologische und/oder soziale Merkmale im Sinne von Artikel 8 der Offenlegungsverordnung (SFDR).

Fondsspezifische Informationen

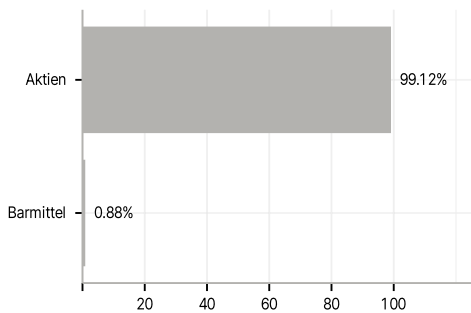
Im Rahmen der Anlagestrategie kann in wesentlichem Umfang in Derivate investiert werden. Die Fondsbestimmungen des Janus Henderson Pan European Small and Mid-Cap Fund A1 EUR wurden durch die FMA bewilligt. Der Janus Henderson Pan European Small and Mid-Cap Fund A1 EUR kann mehr als 35 % des Fondsvermögens in Wertpapiere/Geldmarktinstrumente folgender Emittenten investieren: die von einem Mitgliedstaaten, dessen Gebietskörperschaften, einem anderen Mitgliedstaat der Organisation für wirtschaftliche Zusammenarbeit und Entwicklung (OECD), z.B. den USA, den G20 (internationales Forum der Regierungen und Zentralbankgouverneure aus 20 großen Volkswirtschaften), von Singapur und Hongkong oder von einer internationalen Einrichtung öffentlich-rechtlichen Charakters, der ein oder mehrere Mitgliedstaaten angehören.

Investmentziel

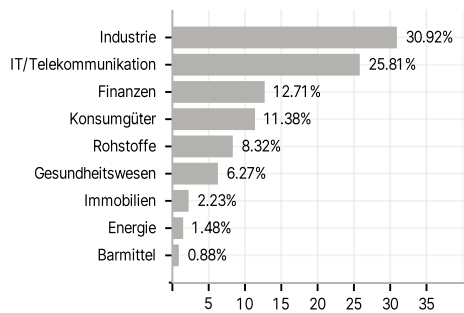
Der Fonds strebt eine langfristige Rendite (über 5 Jahre oder länger) aus einer Kombination von Kapitalwachstum und Erträgen an. Der Fonds investiert mindestens zwei Drittel seines Vermögens in Anteile (Aktien) und aktienähnliche Wertpapiere von kleinen und mittleren Unternehmen jeglicher Branche in Europa (einschließlich des Vereinigten Königreichs). Die Unternehmen haben ihren eingetragenen Sitz in dieser Region oder üben dort den Großteil ihrer Geschäftstätigkeit (direkt oder über Tochtergesellschaften) aus. Der Fonds wird in kleine und mittlere Unternehmen mit einer Marktkapitalisierung investieren, die generell im Bereich der unteren 50% des paneuropäischen Marktes liegt. Der Fonds kann auch in andere Vermögenswerte investieren, darunter Unternehmen jeglicher Größe in beliebigen Regionen, sowie Barmittel und Geldmarktinstrumente. Der Anlageverwalter kann Derivate (komplexe Finanzinstrumente) einsetzen, um das Risiko zu verringern oder den Fonds effizienter zu verwalten.

Veranlagungsstruktur

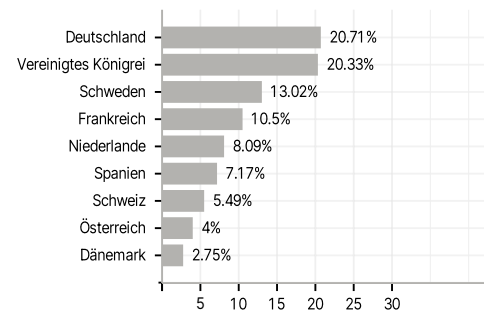
Anlagearten



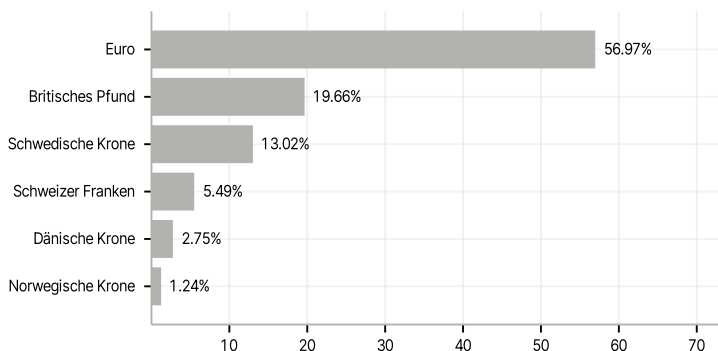
Branchen



Länder



Währungen



Größte Positionen

