

**MFS MERIDIAN FUNDS - GLOBAL TOTAL RETURN FUND - Klasse A1 USD / LU0219441499 / AOESBK / MFS IM Co. (LU)**

<b>Aktuell 02.04.2026<sup>1</sup></b>	<b>Region</b>	<b>Branche</b>	<b>Ausschüttungsart</b>	<b>Typ</b>
<b>47,81 USD</b>	weltweit	Mischfonds/ausgewogen	thesaurierend	Gemischter Fonds


**Risikokennzahlen**

SRI	1	2	3	4	5	6	7
-----	---	---	---	---	---	---	---

**Jahresperformance**

2025	+14,57%
2024	+2,87%
2023	+8,98%
2022	-11,64%
2021	+7,39%

Performanceergebnisse der Vergangenheit lassen keine Rückschlüsse auf die künftige Entwicklung zu.

Stammdaten		Konditionen		Sonstige Kennzahlen	
Fondart	Einzelfond	Ausgabeaufschlag	6,00%	Mindestveranlagung	-
Kategorie	Mischfonds	Managementgebühr	1,05%	Sparplan	Nein
Fondsunterkategorie	Mischfonds/ausgewogen	Depotgebühr	-	UCITS / OGAW	Ja
Ursprungsland	Luxemburg	Tilgungsgebühr	0,00%	Gewinnbeteiligung	0,00%
Tranchenvolumen	(02.04.2026) USD 455,45 Mio.	Sonstige lfd. Kosten (31.07.2025)	1,85%	Umschichtgebühr	-
Gesamt-Fondsvolumen	(02.04.2026) USD 1,24 Mrd.	Transaktionskosten	0,18%	<b>Fondsgesellschaft</b>	
Auflegedatum	31.01.2001	MFS IM Co. (LU)			
KESSt-Meldefonds	Ja	4, Rue Albert Borschette, L-1246, Luxembourg			
Beginn des Geschäftsjahres	01.02.	Luxemburg			
Nachhaltigkeitsfondsart	-	<a href="https://www.mfs.com">https://www.mfs.com</a>			
Fondsmanager	Pilar Gomez-Bravo+Team				
Thema	-				

Performance	1M	6M	YTD	1J	2J	3J	5J	seit Beginn
Performance	-3,84%	+3,26%	+1,34%	+11,86%	+16,84%	+26,35%	+19,64%	+265,24%
Performance p.a.	-	-	-	+11,86%	+8,09%	+8,11%	+3,66%	+5,28%
Performance p.a. nach max. AGA	-	-	-	+5,53%	+4,99%	+6,03%	+2,45%	+5,03%
Sharpe Ratio	-3,27	0,60	0,38	1,12	0,75	0,76	0,18	0,32
Volatilität	11,92%	7,59%	8,77%	8,78%	8,05%	7,91%	9,00%	9,93%
Schlechtester Monat	-	-4,97%	-4,97%	-4,97%	-4,97%	-4,97%	-6,67%	-9,67%
Bester Monat	-	+3,41%	+3,41%	+3,41%	+3,86%	+6,15%	+7,32%	+8,49%
Maximaler Verlust	-5,71%	-6,50%	-6,50%	-6,88%	-8,84%	-8,98%	-20,85%	-33,67%

**Vertriebszulassung**

Österreich, Deutschland, Schweiz, Vereinigtes Königreich, Luxemburg;

1. Wichtiger Hinweis zum Aktualisierungsstand: Das angegebene Datum bezieht sich ausschließlich auf die Berechnung des NAV.

 RISIKOHINWEISE: Die Informationen auf dieser Seite dienen ausschließlich zu Informationszwecken und sollten weder als Verkaufsangebot noch als Aufforderung zum Kauf des Wertpapiers oder einer Empfehlung zugunsten des Wertpapiers verstanden werden. Die baha GmbH und die BAWAG P.S.K. Bank für Arbeit und Wirtschaft und Österreichische Postsparkasse Aktiengesellschaft übernehmen trotz sorgfältigster Recherche keinerlei Haftung für die Richtigkeit der angegebenen Daten.  
 Factsheet erstellt von: www.baha.com am 05.04.2026 19:06

## MFS MERIDIAN FUNDS - GLOBAL TOTAL RETURN FUND - Klasse A1 USD / LU0219441499 / AOESBK / MFS IM Co. (LU)

### Investmentstrategie

Der Fonds investiert in eine Kombination aus Aktienwerten und Schuldtiteln von Emittenten aus Industrie- und Schwellenländern. In der Vergangenheit investierte der Fonds rund 60% seines Vermögens in Aktienwerte und 40% seines Vermögens in Schuldtitel, wobei diese Zuweisungen jedoch bei Aktienwerten im Allgemeinen zwischen 30% und 75% und bei Schuldtiteln zwischen 25% und 70% variieren können. Der Fonds konzentriert seine Aktienanlagen im Allgemeinen auf größere Unternehmen, die er im Verhältnis zu ihrem wahrgenommenen Wert für unterbewertet hält (Substanzunternehmen). Der Fonds konzentriert seine Schuldtitelanlagen im Allgemeinen auf Unternehmensschuldtitel, staatliche Schuldtitel sowie hypothekenbesicherte Schuldtitel. Der Fonds investiert in hohem Maße in erstklassige Schuldtitel. Der Fonds kann Derivate zu Absicherungsund/ oder Anlagezwecken einsetzen, er wird jedoch nicht vorrangig Derivate einsetzen, um das Anlageziel des Fonds zu erreichen.

### Fondsspezifische Informationen

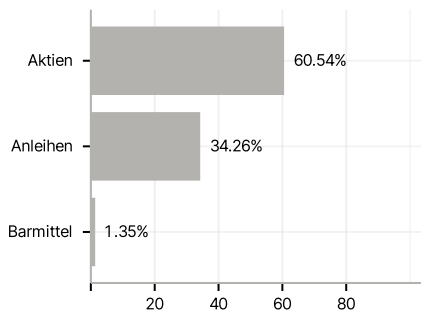
Im Rahmen der Anlagestrategie kann in wesentlichem Umfang in Derivate investiert werden. Die Fondsbestimmungen des MFS MERIDIAN FUNDS - GLOBAL TOTAL RETURN FUND - Klasse A1 USD wurden durch die FMA bewilligt. Der MFS MERIDIAN FUNDS - GLOBAL TOTAL RETURN FUND - Klasse A1 USD kann mehr als 35 % des Fondsvermögens in Wertpapiere/Geldmarktinstrumente folgender Emittenten investieren: die von (i) einem Mitgliedstaat oder einer oder mehrerer seiner Gebietskörperschaften, (ii) von einem Mitgliedstaat der Organisation für wirtschaftliche Zusammenarbeit und Entwicklung ("OECD") oder der G20 oder von der Republik Singapur oder (iii) von öffentlichen internationalen Körperschaften ausgegeben oder garantiert werden.

### Investmentziel

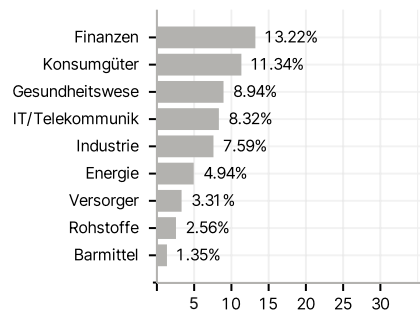
Das Anlageziel des Fonds ist eine in US-Dollar gemessene Gesamtrendite.

### Veranlagungsstruktur

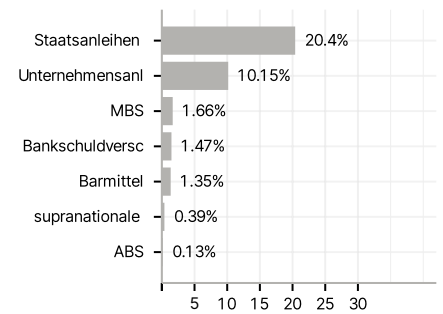
#### Anlagearten



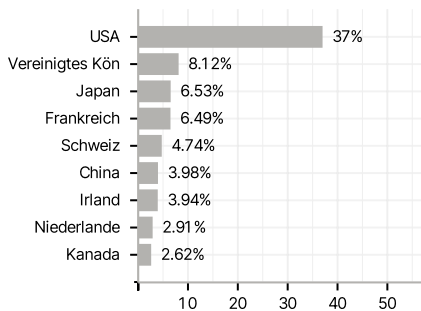
#### Branchen



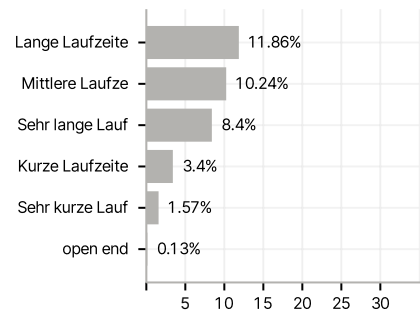
#### Emittenten



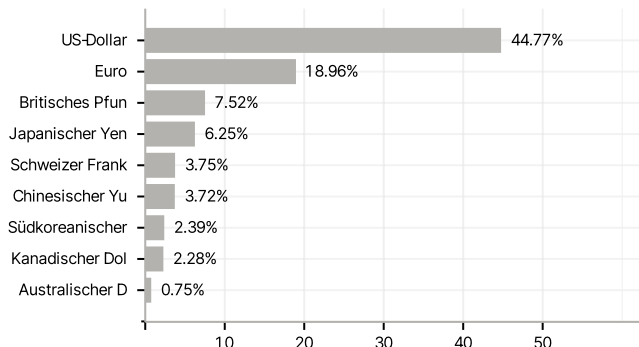
#### Länder



#### Laufzeiten



#### Währungen



#### Größte Positionen

