

Allianz Best Styles Euroland Equity - I - EUR / LU0178440839 / 592737 / Allianz Gl.Investors

Aktuell 07.04.2026¹	Region	Branche	Ausschüttungsart	Typ
18,77 EUR	Euroland	enmix	ausschüttend	Aktienfonds



Risikokennzahlen	
SRI	1 2 3 4 5 6 7
Jahresperformance	
2025	+25,79%
2024	+9,31%
2023	+18,73%
2022	-12,13%
2021	+23,75%

Performanceergebnisse der Vergangenheit lassen keine Rückschlüsse auf die künftige Entwicklung zu.

Stammdaten		Konditionen		Sonstige Kennzahlen	
Fondart	Einzelfond	Ausgabeaufschlag	2,00%	Mindestveranlagung	EUR 4.000.000,00
Kategorie	Aktien	Managementgebühr	0,70%	Sparplan	Nein
Fondsunterkategorie	Branchenmix	Depotgebühr	-	UCITS / OGAW	Ja
Ursprungsland	Luxemburg	Tilgungsgebühr	0,00%	Gewinnbeteiligung	0,00%
Tranchenvolumen	(07.04.2026) EUR 36,02 Mio.	Sonstige lfd. Kosten (14.04.2025)	0,72%	Umschichtgebühr	2,00%
Gesamt-Fondsvolumen	(07.04.2026) EUR 466,20 Mio.	Transaktionskosten	0,17%	Fondsgesellschaft	
Auflegedatum	12.07.2005	Ausschüttungen		Allianz Gl.Investors	
KESSt-Meldefonds	Ja	15.12.2025	0.38 EUR	Bockenheimer Landstraße 42-44, 60323, Frankfurt am Main	
Beginn des Geschäftsjahres	01.10.	16.12.2024	0.38 EUR	Deutschland	
Nachhaltigkeitsfondsart	-	15.12.2023	0.38 EUR	https://www.allianzgi.com	
Fondsmanager	DOMKE Andreas, NIEMANN Karsten	15.12.2022	0.33 EUR		
Thema	-	15.12.2021	0.21 EUR		

Performance	1M	6M	YTD	1J	2J	3J	5J	seit Beginn
Performance	+3,02%	+5,80%	+2,13%	+34,45%	+28,63%	+48,48%	+63,02%	+219,14%
Performance p.a.	-	-	-	+34,45%	+13,44%	+14,13%	+10,26%	+5,75%
Performance p.a. nach max. AGA	-	-	-	+31,82%	+12,30%	+13,33%	+9,83%	+5,65%
Sharpe Ratio	1,38	0,56	0,29	1,78	0,71	0,84	0,51	0,18
Volatilität	31,43%	17,61%	21,54%	18,17%	15,97%	14,35%	15,92%	19,75%
Schlechtester Monat	-	-8,58%	-8,58%	-8,58%	-8,58%	-8,58%	-10,46%	-18,01%
Bester Monat	-	+4,42%	+4,42%	+6,44%	+7,79%	+7,79%	+8,53%	+18,40%
Maximaler Verlust	-7,58%	-12,02%	-12,02%	-12,02%	-15,70%	-15,70%	-25,06%	-57,73%

Vertriebszulassung

Österreich, Deutschland, Schweiz, Vereinigtes Königreich;

1. Wichtiger Hinweis zum Aktualisierungsstand: Das angegebene Datum bezieht sich ausschließlich auf die Berechnung des NAV.

RISIKOHINWEISE: Die Informationen auf dieser Seite dienen ausschließlich zu Informationszwecken und sollten weder als Verkaufsangebot noch als Aufforderung zum Kauf des Wertpapiers oder einer Empfehlung zugunsten des Wertpapiers verstanden werden. Die baha GmbH und die BAWAG P.S.K. Bank für Arbeit und Wirtschaft und Österreichische Postsparkasse Aktiengesellschaft übernehmen trotz sorgfältigster Recherche keinerlei Haftung für die Richtigkeit der angegebenen Daten.
Factsheet erstellt von: www.baha.com am 07.04.2026 19:03

Allianz Best Styles Euroland Equity - I - EUR / LU0178440839 / 592737 / Allianz GI.Investors

Investmentstrategie

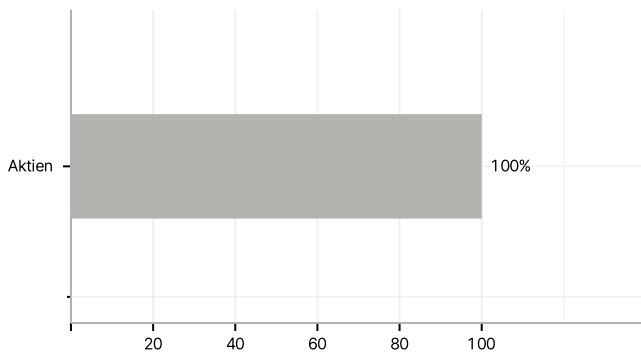
Min. 70 % des Teilfondsvermögens werden entsprechend dem Anlageziel in Aktien investiert. Max. 30 % des Teilfondsvermögens dürfen in andere als die im Anlageziel beschriebenen Aktien investiert werden. Max. 30 % des Teilfondsvermögens dürfen in Schwellenmärkte investiert werden. Max. 25 % des Teilfondsvermögens dürfen direkt in Termineinlagen und/oder (bis zu 20 % des Teilfondsvermögens) in Sichteinlagen gehalten und/oder in Geldmarktinstrumente und/oder (bis zu 10 % des Teilfondsvermögens) in Geldmarktfonds zum Zwecke des Liquiditätsmanagements investiert werden. Alle Anleihen und Geldmarktinstrumente müssen zum Zeitpunkt des Erwerbs ein Rating von mindestens B- oder ein vergleichbares Rating von einer anerkannten Ratingagentur haben. Der Teilfonds gilt gemäß dem deutschen Investmentsteuergesetz (InvStG) als "Aktienfonds". Wir verwalten diesen Teilfonds unter Bezugnahme auf einen Vergleichsindex. Der Vergleichsindex des Teilfonds spielt im Hinblick auf die Performanceziele und Kennzahlen des Teilfonds eine Rolle. Wir verfolgen einen aktiven Managementansatz mit dem Ziel, die Wertentwicklung des Vergleichsindex zu übertreffen. Obwohl unsere Abweichung vom Anlageuniversum, den Gewichtungen und den Risikomerkmale des Vergleichsindex voraussichtlich in unserem eigenen Ermessen wesentlich sein wird, kann es sich bei der Mehrheit der Anlagen des Teilfonds (außer Derivaten) um Bestandteile des Vergleichsindex handeln.

Investmentziel

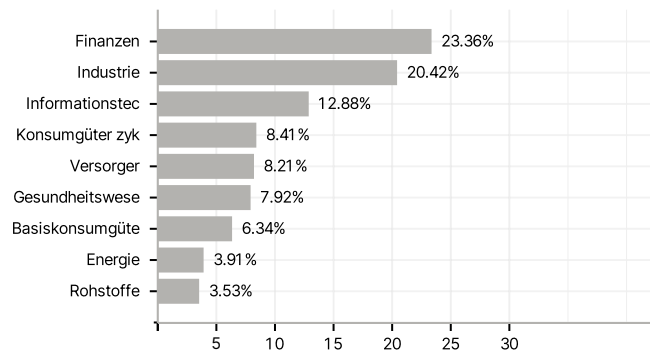
Langfristiges Kapitalwachstum durch Anlagen in den Aktienmärkten der entwickelten Eurozone. Der Investmentmanager kann sich in einem Devisen- Overlay engagieren und somit separate Fremdwährungsrisiken in Bezug auf Währungen von OECD-Mitgliedstaaten übernehmen, und zwar auch dann, wenn sich im Teilfonds keine auf die entsprechenden Währungen lautenden Vermögenswerte befinden.

Veranlagungsstruktur

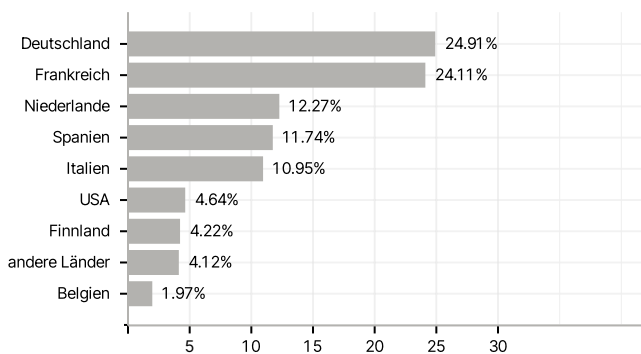
Anlagearten



Branchen



Länder



Größte Positionen

