

**WSS-Europa RT1 (T) / AT0000497227 / A0JNG3 / LLB Invest KAG**

<b>Aktuell 17.06.2026 <sup>1</sup></b>	<b>Region</b>	<b>Branche</b>	<b>Ausschüttungsart</b>	<b>Typ</b>
508,69 EUR	Europa	Mischfonds/aktienorientiert	thesaurierend	Gemischter Fonds


**Risikokennzahlen**

SRI	1	2	3	4	<b>5</b>	6	7
-----	---	---	---	---	----------	---	---

**Jahresperformance**

2025	+26,54%
2024	-0,55%
2023	+31,83%
2022	-12,20%
2021	+13,69%

Performanceergebnisse der Vergangenheit lassen keine Rückschlüsse auf die künftige Entwicklung zu.

Stammdaten		Konditionen		Sonstige Kennzahlen	
Fondart	Einzelfond	Ausgabeaufschlag	3,00%	Mindestveranlagung	EUR 100.000,00
Kategorie	Mischfonds	Managementgebühr	1,67%	Sparplan	Ja
Fondsunterkategorie	Mischfonds/aktienorientiert	Depotgebühr	-	UCITS / OGAW	Ja
Ursprungsland	Österreich	Tilgungsgebühr	0,00%	Gewinnbeteiligung	0,00%
Tranchenvolumen	(17.06.2026) EUR 96,43 Mio.	Sonstige lfd. Kosten (07.05.2026)	1,80%	Umschichtgebühr	-
Gesamt-Fondsvolumen	(17.06.2026) EUR 98,26 Mio.	Transaktionskosten	0,97%	<b>Fondsgesellschaft</b>	
Auflegedatum	01.09.2005	LLB Invest KAG			
KESSt-Meldefonds	Ja	Wipplingerstraße 35, 1010, Wien			
Beginn des Geschäftsjahres	01.09.	Österreich			
Nachhaltigkeitsfondsart	-	<a href="https://www.llb.at">https://www.llb.at</a>			
Fondsmanager	-				
Thema	-				

Performance	1M	6M	YTD	1J	2J	3J	5J	seit Beginn
Performance	+1,24%	+10,95%	+9,06%	+18,86%	+34,01%	+48,81%	+44,87%	+553,33%
Performance p.a.	-	-	-	+18,86%	+15,76%	+14,18%	+7,69%	+9,44%
Performance p.a. nach max. AGA	-	-	-	+13,20%	+12,97%	+12,32%	+6,65%	+9,18%
Sharpe Ratio	0,90	1,03	0,89	0,96	0,74	0,67	0,26	0,31
Volatilität	15,20%	20,15%	20,82%	17,07%	18,12%	17,51%	20,19%	22,96%
Schlechtester Monat	-	-11,72%	-11,72%	-11,72%	-11,72%	-11,72%	-16,55%	-24,48%
Bester Monat	-	+13,33%	+13,33%	+13,33%	+13,33%	+13,33%	+15,38%	+38,91%
Maximaler Verlust	-5,20%	-16,57%	-16,57%	-16,57%	-18,93%	-18,93%	-36,15%	-75,60%

**Vertriebszulassung**

Österreich, Deutschland;

1. Wichtiger Hinweis zum Aktualisierungsstand: Das angegebene Datum bezieht sich ausschließlich auf die Berechnung des NAV.

 RISIKOHINWEISE: Die Informationen auf dieser Seite dienen ausschließlich zu Informationszwecken und sollten weder als Verkaufsangebot noch als Aufforderung zum Kauf des Wertpapiers oder einer Empfehlung zugunsten des Wertpapiers verstanden werden. Die baha GmbH und die BAWAG P.S.K. Bank für Arbeit und Wirtschaft und Österreichische Postsparkasse Aktiengesellschaft übernehmen trotz sorgfältigster Recherche keinerlei Haftung für die Richtigkeit der angegebenen Daten.  
 Factsheet erstellt von: www.baha.com am 17.06.2026 16:29

## WSS-Europa RT1 (T) / AT0000497227 / A0JNG3 / LLB Invest KAG

### Investmentstrategie

Mindestens 51% des Fondsvermögens werden in Form von börsennotierte Aktien in Form von direkt erworbenen Einzeltiteln gehalten. Weiters werden mindestens 51% des Fondsvermögens in europäische Wertpapiere bzw. Geldmarktinstrumente veranlagt. Derivative Instrumente dürfen als Teil der Anlagestrategie und zur Absicherung eingesetzt werden.

### Fondsspezifische Informationen

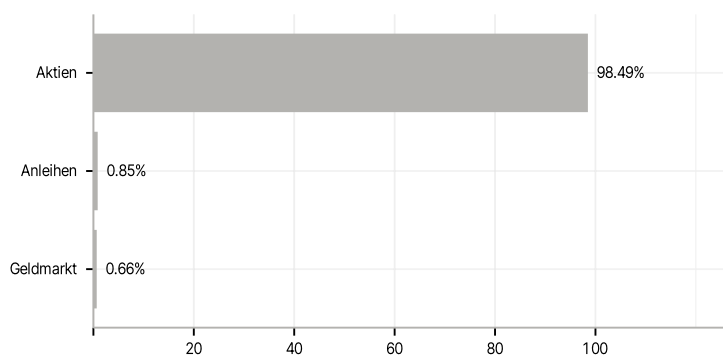
Im Rahmen der Anlagestrategie kann in wesentlichem Umfang in Derivate investiert werden.

### Investmentziel

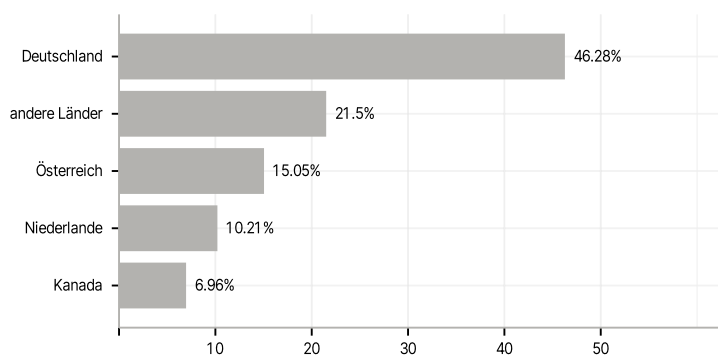
Anlageziel des WSS-Europa ("Investmentfonds", "Fonds") ist es, langfristiges Kapitalwachstum auf Basis einer sehr dynamischen und flexiblen Anlagestrategie mit allen damit verbundenen Chancen und Risiken zu erzielen. Der Fonds investiert gemäß einer aktiven Anlagestrategie und nimmt dabei keinen Bezug auf einen Index/ Referenzwert. Der Investmentfonds kann bis zu 100% des Fondsvermögens in Aktien, in Schuldtitel, bis zu 49% des Fondsvermögens in Geldmarktinstrumente, in Sichteinlagen (bzw. kündbare Einlagen) und/oder bis zu 10% des Fondsvermögens in andere Fonds investieren.

### Veranlagungsstruktur

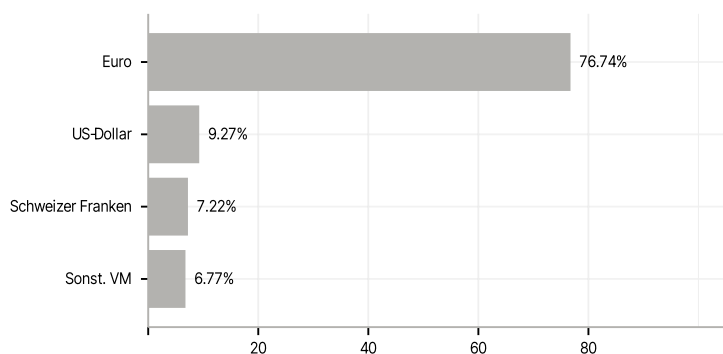
#### Anlagearten



#### Länder



#### Währungen



#### Größte Positionen

