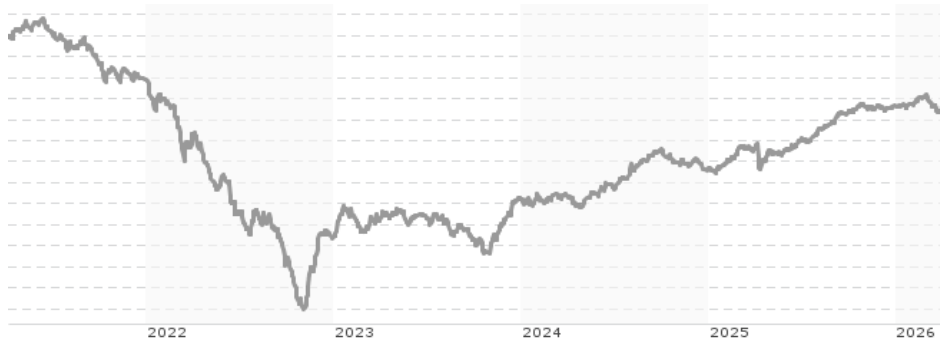


BNP Paribas Funds Sustainable Asian Cities Bond Classic MD Distribution / LU0823379549 / A1T8RH / BNP PARIBAS AM (LU)

Aktuell 02.04.2026 ¹	Region	Branche	Ausschüttungsart	Typ
59,57 USD	Asien (exkl. Japan)	Anleihen Gemischt	ausschüttend	Rentenfonds



Risikokennzahlen	
SRI	1 2 3 4 5 6 7
Jahresperformance	
2025	+6,73%
2024	+3,43%
2023	+4,51%
2022	-15,63%
2021	-6,54%

Performanceergebnisse der Vergangenheit lassen keine Rückschlüsse auf die künftige Entwicklung zu.

Stammdaten		Konditionen		Sonstige Kennzahlen	
Fondart	Einzelfond	Ausgabeaufschlag	1,35%	Mindestveranlagung	EUR 0,00
Kategorie	Anleihen	Managementgebühr	0,90%	Sparplan	Nein
Fondsunterkategorie	Anleihen Gemischt	Depotgebühr	-	UCITS / OGAW	Ja
Ursprungsland	Luxemburg	Tilgungsgebühr	0,00%	Gewinnbeteiligung	0,00%
Tranchenvolumen	(02.04.2026) USD 3,16 Mio.	Sonstige lfd. Kosten (12.08.2025)	1,26%	Umschichtgebühr	1,50%
Gesamt-Fondsvolumen	(02.04.2026) USD 39,61 Mio.	Transaktionskosten	0,16%	Fondsgesellschaft	
Auflegedatum	17.05.2013	Ausschüttungen		BNP PARIBAS AM (LU)	
KESSt-Meldefonds	Nein	01.04.2026	0.24 USD	60, AVENUE JOHN F. KENNEDY, L-1855, Luxemburg	
Beginn des Geschäftsjahres	01.01.	02.03.2026	0.24 USD	Luxemburg	
Nachhaltigkeitsfondsart	Klima	02.02.2026	0.24 USD	https://www.bnpparibas-am.com	
Fondsmanager	Alaa BUSHEHRI	02.01.2026	0.25 USD		
Thema	-	01.12.2025	0.25 USD		

Performance	1M	6M	YTD	1J	2J	3J	5J	seit Beginn
Performance	-1,01%	+0,37%	-0,15%	+4,14%	+10,09%	+12,72%	-6,71%	+11,31%
Performance p.a.	-	-	-	+4,14%	+4,92%	+4,07%	-1,38%	+0,84%
Performance p.a. nach max. AGA	-	-	-	+1,11%	+3,38%	+3,05%	-1,96%	+0,60%
Sharpe Ratio	-5,76	-0,77	-1,42	0,75	1,08	0,68	-0,86	-0,34
Volatilität	2,31%	1,72%	1,89%	2,77%	2,64%	2,93%	4,01%	3,61%
Schlechtester Monat	-	-1,35%	-1,35%	-1,35%	-1,39%	-1,77%	-5,34%	-6,47%
Bester Monat	-	+0,95%	+0,95%	+1,22%	+1,82%	+4,00%	+7,66%	+7,66%
Maximaler Verlust	-1,51%	-1,80%	-1,80%	-2,62%	-2,63%	-5,08%	-27,23%	-28,25%

Vertriebszulassung

Österreich, Deutschland, Schweiz, Vereinigtes Königreich, Luxemburg;

1. Wichtiger Hinweis zum Aktualisierungsstand: Das angegebene Datum bezieht sich ausschließlich auf die Berechnung des NAV.

RISIKOHINWEISE: Die Informationen auf dieser Seite dienen ausschließlich zu Informationszwecken und sollten weder als Verkaufsangebot noch als Aufforderung zum Kauf des Wertpapiers oder einer Empfehlung zugunsten des Wertpapiers verstanden werden. Die baha GmbH und die BAWAG P.S.K. Bank für Arbeit und Wirtschaft und Österreichische Postsparkasse Aktiengesellschaft übernehmen trotz sorgfältigster Recherche keinerlei Haftung für die Richtigkeit der angegebenen Daten.
 Factsheet erstellt von: www.baha.com am 06.04.2026 09:14

BNP Paribas Funds Sustainable Asian Cities Bond Classic MD Distribution / LU0823379549 / A1T8RH / BNP PARIBAS AM (LU)

Investmentstrategie

Das Konzept der nachhaltigen Städte in Asien umfasst mehrere Sektoren und Aspekte. Die damit verbundenen Anlagen können im Großen und Ganzen die folgenden fünf Aspekte berühren: - Verbesserung der urbanen Mobilität innerhalb der Städte und darüber hinaus, mit einer Präferenz für CO2-arme Optionen, z. B. den öffentlichen Nahverkehr - Verbesserung der grundlegenden städtischen Infrastruktur für den Betrieb und den Erfolg von Städten sowie die Verbesserung der Widerstandsfähigkeit der Städte gegenüber...

Fondsspezifische Informationen

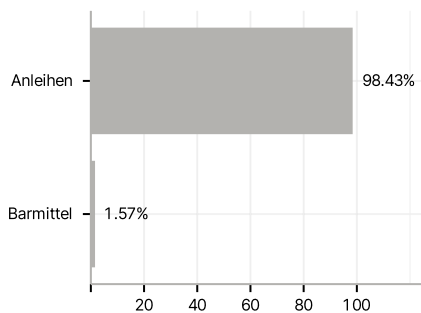
Im Rahmen der Anlagestrategie kann in wesentlichem Umfang in Derivate investiert werden. Die Fondsbestimmungen des BNP Paribas Funds Sustainable Asian Cities Bond Classic MD Distribution wurden durch die FMA bewilligt. Der BNP Paribas Funds Sustainable Asian Cities Bond Classic MD Distribution kann mehr als 35 % des Fondsvermögens in Wertpapiere/Geldmarktinstrumente folgender Emittenten investieren: Member State, one or more of its local authorities, a Third Country part of the OECD, Brazil, People's Republic of China, India, Russia, Singapore and South Africa, or a public international body to which one or more Member States belong..

Investmentziel

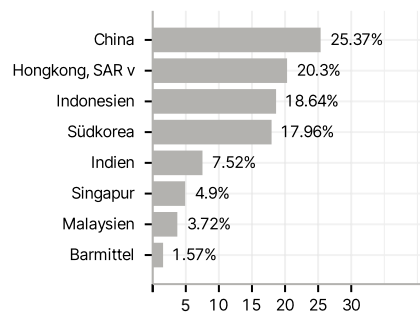
Das Produkt wird aktiv verwaltet. Der Referenzindex JP Morgan Asia Credit JACI (USD) RI wird nur für den Vergleich der Wertentwicklung verwendet. Das Produkt ist benchmarkunabhängig und seine Wertentwicklung kann erheblich von der des Referenzindex abweichen. Ziel des Produkts ist die mittelfristige Wertsteigerung der Vermögenswerte durch Anlagen in Schuldtiteln von asiatischen Unternehmen, die die Entwicklung nachhaltiger Städte in Asien unterstützen.

Veranlagungsstruktur

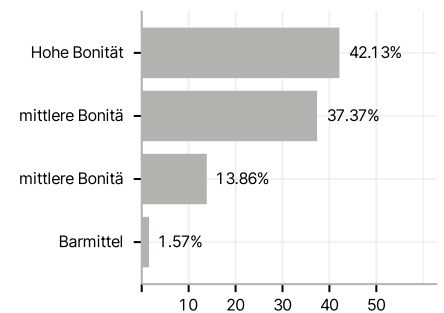
Anlagearten



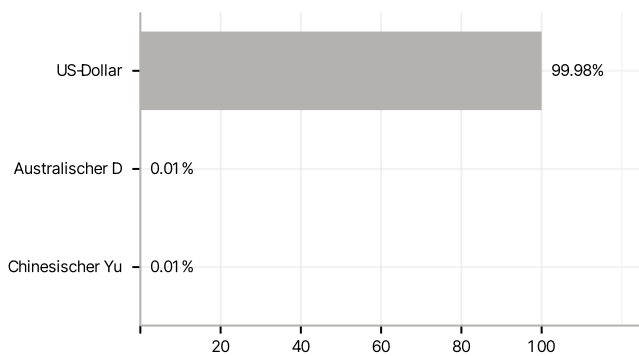
Länder



Rating



Währungen



Größte Positionen

