

HSBC GLOBAL INVESTMENT FUNDS - ASEAN EQUITY AD / LU0210637038 / AOD8GB / HSBC Inv. Funds (LU)

Aktuell 02.04.2026¹	Region	Branche	Ausschüttungsart	Typ
19,18 USD	Asien	enmix	ausschüttend	Aktienfonds


Risikokennzahlen

SRI	1	2	3	4	5	6	7
-----	---	---	---	----------	---	---	---

Jahresperformance

2025	+14,00%
2024	+14,67%
2023	-8,49%
2022	-2,24%
2021	+4,23%

Performanceergebnisse der Vergangenheit lassen keine Rückschlüsse auf die künftige Entwicklung zu.

Stammdaten		Konditionen		Sonstige Kennzahlen	
Fondart	Einzelfond	Ausgabeaufschlag	2,50%	Mindestveranlagung	EUR 5.000,00
Kategorie	Aktien	Managementgebühr	1,50%	Sparplan	Nein
Fondsunterkategorie	Branchenmix	Depotgebühr	-	UCITS / OGAW	Ja
Ursprungsland	Luxemburg	Tilgungsgebühr	0,00%	Gewinnbeteiligung	0,00%
Tranchenvolumen	(02.04.2026) USD 22,12 Mio.	Sonstige lfd. Kosten (17.10.2025)	1,85%	Umschichtgebühr	1,00%
Gesamt-Fondsvolumen	(02.04.2026) USD 32,30 Mio.	Transaktionskosten	0,09%	Fondsgesellschaft	
Auflagedatum	15.01.1996	Ausschüttungen		HSBC Inv. Funds (LU)	
KESSt-Meldefonds	Ja	23.05.2025	0.23 USD	18, Boulevard de Kockelscheuer, L-1821, Luxembourg	
Beginn des Geschäftsjahres	01.04.	17.05.2024	0.22 USD	Luxemburg	
Nachhaltigkeitsfondsart	-	31.05.2023	0.28 USD	www.assetmanagement.hsbc.lu	
Fondsmanager	Nilang Mehta	06.07.2022	0.15 USD		
Thema	-	08.07.2021	0.05 USD		

Performance	1M	6M	YTD	1J	2J	3J	5J	seit Beginn
Performance	-4,11%	-0,98%	-2,85%	+25,92%	+26,66%	+19,46%	+12,13%	+162,95%
Performance p.a.	-	-	-	+26,41%	+12,55%	+6,11%	+2,32%	+3,25%
Performance p.a. nach max. AGA	-	-	-	+19,92%	+9,83%	+4,40%	+1,32%	+3,08%
Sharpe Ratio	-1,78	-0,29	-0,82	1,34	0,68	0,28	0,02	0,04
Volatilität	23,13%	13,80%	16,39%	18,13%	15,43%	14,36%	14,76%	26,47%
Schlechtester Monat	-	-9,09%	-9,09%	-9,09%	-9,09%	-9,09%	-9,30%	-35,42%
Bester Monat	-	+3,01%	+3,01%	+5,72%	+8,14%	+8,14%	+10,54%	+50,56%
Maximaler Verlust	-5,72%	-9,19%	-9,19%	-9,19%	-19,06%	-19,06%	-24,04%	-82,20%

Vertriebszulassung

Österreich, Deutschland, Schweiz, Luxemburg;

1. Wichtiger Hinweis zum Aktualisierungsstand: Das angegebene Datum bezieht sich ausschließlich auf die Berechnung des NAV.

 RISIKOHINWEISE: Die Informationen auf dieser Seite dienen ausschließlich zu Informationszwecken und sollten weder als Verkaufsangebot noch als Aufforderung zum Kauf des Wertpapiers oder einer Empfehlung zugunsten des Wertpapiers verstanden werden. Die baha GmbH und die BAWAG P.S.K. Bank für Arbeit und Wirtschaft und Österreichische Postsparkasse Aktiengesellschaft übernehmen trotz sorgfältigster Recherche keinerlei Haftung für die Richtigkeit der angegebenen Daten.
 Factsheet erstellt von: www.baha.com am 05.04.2026 22:19

HSBC GLOBAL INVESTMENT FUNDS - ASEAN EQUITY AD / LU0210637038 / A0D8GB / HSBC Inv. Funds (LU)

Investmentstrategie

Unter normalen Marktbedingungen investiert der Fonds mindestens 70 % seiner Vermögenswerte in Aktien (oder aktienähnliche Wertpapiere) von Unternehmen jeder Größe, die in ASEAN-Ländern ansässig sind oder dort den überwiegenden Teil ihrer Geschäftstätigkeit ausüben. Der Fonds bezieht die Identifizierung und Analyse der ESG-Leistungsmerkmale eines Unternehmens als integralen Bestandteil in seine Anlageentscheidungen ein und strebt auf diese Weise eine Risikominderung und Renditesteigerung an. Der Fonds investiert nicht in Unternehmen, die an bestimmten ausgeschlossenen Tätigkeiten beteiligt sind, z. B. Unternehmen, die an der Herstellung umstrittener Waffen und Tabak beteiligt sind, Unternehmen, die über 10 % ihres Umsatzes aus der Förderung von Kraftwerkskohle erwirtschaften, und Unternehmen, die über 10 % ihres Umsatzes aus der kohlebasierten Energieerzeugung generieren.

Fondsspezifische Informationen

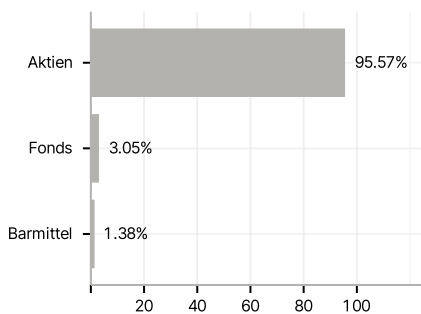
Im Rahmen der Anlagestrategie kann in wesentlichem Umfang in Derivate investiert werden. Die Fondsbestimmungen des HSBC GLOBAL INVESTMENT FUNDS - ASEAN EQUITY AD wurden durch die FMA bewilligt. Der HSBC GLOBAL INVESTMENT FUNDS - ASEAN EQUITY AD kann mehr als 35 % des Fondsvermögens in Wertpapiere/Geldmarktinstrumente folgender Emittenten investieren: by any Member State, by one or more of its local authorities or agencies, a non-Member State of the EU or by another Member State of the OECD, Singapore or any member state of the Group of Twenty or by public international bodies of which one or more Member States of the EU are members..

Investmentziel

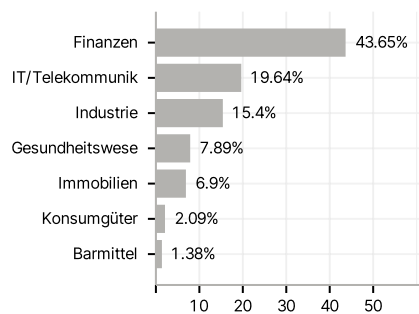
Der Fonds strebt langfristiges Kapitalwachstum und Erträge an, indem er in ein Portfolio aus ASEAN-Aktien investiert und gleichzeitig ESG-Merkmale (Umwelt, Soziales und Unternehmensführung) bewirbt.

Veranlagungsstruktur

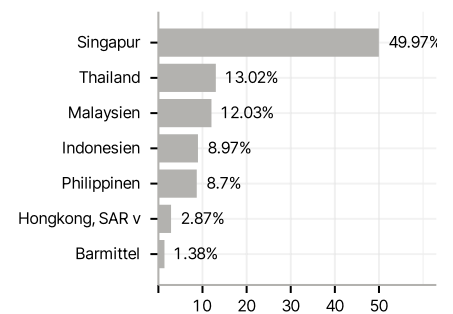
Anlagearten



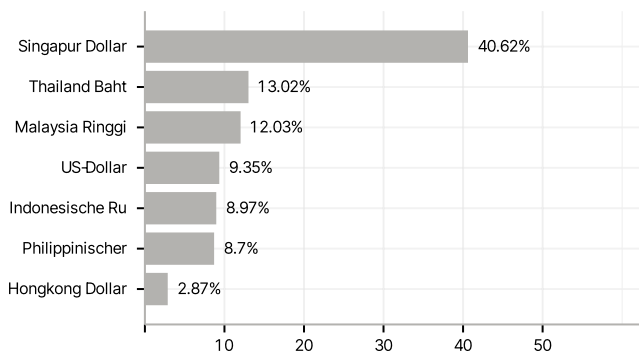
Branchen



Länder



Währungen



Größte Positionen

