Robeco Sustainable Property Equities F EUR / LU0792910647 / A1XA0P / Robeco Inst. AM

Aktuell 04.12.2025 [1]	Region	Branche	Ausschüttungsart	Typ
188,36 EUR	weltweit	Immobilienfonds/Aktien	thesaurierend	Immobilienfonds

Performanceergebnisse der Vergangenheit lassen keine Rückschlüsse auf die künftige Entwicklung zu.

Risikokennzahlen	
SRI	1 2 3 **4** 5 6 7

Jahresperformance	
2024	+4,71%
2023	+5,67%
2022	-21,27%
2021	+35,75%
2020	-10,79%

Stammdaten	
Fondart	Einzelfond
Kategorie	Immobilien
Fondsunterkategorie	Immobilienfonds/Aktien
Ursprungsland	Luxemburg
Tranchenvolumen	(31.10.2025) EUR 23,42 Mio.
Gesamt-Fondsvolumen	(04.12.2025) EUR 371,35 Mio.
Auflagedatum	04.07.2012
KESt-Meldefonds	Ja
Beginn des Geschäftsjahres	01.01.
Nachhaltigkeitsfondsart	Ethik/Ökologie
Fondsmanager	Folmer Pietersma
	Frank Onstwedder
Thema	-

Konditionen	
Ausgabeaufschlag	0,00%
Managementgebühr	0,70%
Depotgebühr	-
Tilgungsgebühr	0,00%
Sonstige lfd. Kosten	(07.05.2025) 0,91%
Transaktionskosten	0,06%

Sonstige Kennzahlen	
Mindestveranlagung	EUR 1,00
Sparplan	Nein
UCITS / OGAW	Ja
Gewinnbeteiligung	0,00%
Umschichtgebühr	1,00%

Fondsgesellschaft

Robeco Inst. AM
Weena 850, 3014DA, Rotterdam
Niederlande
https://www.robeco.com

Performance	1M	6M	YTD	1J	2J	3J	5J	seit Beginn
Performance	-0,67%	+0,92%	-4,40%	-8,21%	+4,83%	+2,35%	+12,93%	+222,37%
Performance p.a.	-	-	-	-8,21%	+2,38%	+0,78%	+2,46%	+5,85%
Performance p.a. nach max. AGA	-	-	-	-8,21%	+2,38%	+0,78%	+2,46%	+5,84%
Sharpe Ratio	-0,87	-0,02	-0,47	-0,72	0,03	-0,09	0,03	0,29
Volatilität	11,38%	10,77%	14,32%	14,24%	13,24%	14,18%	14,48%	13,40%
Schlechtester Monat	-	-2,41%	-5,84%	-5,84%	-5,84%	-6,35%	-9,35%	-16,41%
Bester Monat	-	+1,92%	+2,32%	+2,32%	+8,14%	+8,14%	+10,97%	+17,69%
Maximaler Verlust	-2,37%	-4,08%	-16,23%	-16,84%	-18,24%	-19,12%	-30,41%	-37,22%

Vertriebszulassung

Österreich,Deutschland,Schweiz,Luxemburg;

1. Wichtiger Hinweis zum Aktualisierungsstand: Das angegebene Datum bezieht sich ausschließlich auf die Berechnung des NAV.

RISIKOHINWEISE: Die Informationen auf dieser Seite dienen ausschließlich zu Informationszwecken und sollten weder als Verkaufsangebot noch als Aufforderung zum Kauf des Wertpapieres oder einer Empfehlung zugunsten des Wertpapieres verstanden werden. Die baha GmbH und die BAWAG P.S.K. Bank für Arbeit und Wirtschaft und Österreichische Postsparkasse Aktiengesellschaft übernehmen trotz sorgfältigster Recherche keinerlei Haftung für die Richtigkeit der angegebenen Daten.
Factsheet erstellt von: www.baha.com am 07.12.2025 08:02

Robeco Sustainable Property Equities F EUR / LU0792910647 / A1XA0P / Robeco Inst. AM

Investmentstrategie

Der Fonds soll ein besseres Nachhaltigkeitsprofil als die Benchmark erreichen, indem er bestimmte E&S-Merkmale (Umwelt und Soziales) im Sinne von Artikel 8 der europäischen Verordnung über nachhaltigkeitsbezogene Offenlegungspflichten im Finanzdienstleistungssektor fördert, ESG- und Nachhaltigkeitsrisiken in den Investmentprozess integriert und die Good Governance Policy von Robeco anwendet. Der Fonds wendet nachhaltigkeitsorientierte Indikatoren an, wozu insbesondere normative, auf Aktivitäten oder auf Regionen basierende Ausschlüsse, die Wahrnehmung von Stimmrechten, Engagement und eine verbesserte Umweltbilanz gehören.

Fondsspezifische Informationen

Im Rahmen der Anlagestrategie kann in wesentlichem Umfang in Derivate investiert werden. Die Fondsbestimmungen des Robeco Sustainable Property Equities F EUR wurden durch die FMA bewilligt. Der Robeco Sustainable Property Equities F EUR kann mehr als 35 % des Fondsvermögens in Wertpapiere/ Geldmarktinstrumente folgender Emittenten investieren: die von einem Mitgliedsstaat, von seinen Gebietskörperschaften oder Behörden, oder von einem anderen Mitgliedsstaat der OECD oder Singapur, Brasilien, Indien, Indonesien, Russland oder Südafrika, oder von öffentlichen internationalen Körperschaften, denen ein oder mehrere Mitgliedsstaaten angehören, ausgegeben oder garantiert werden.

Investmentziel

Der Robeco Sustainable Property Equities ist ein aktiv verwalteter Fonds, der weltweit in Aktien aus Industrieländern investiert. Die Aktienauswahl basiert auf einer Fundamentalanalyse. Ziel des Fonds ist es, eine bessere Rendite zu erzielen als der Index. Dieser Fonds identifiziert als erster starke globale Trends im Immobiliensektor. Innerhalb dieser Trends konzentriert sich dieser Fonds auf Unternehmen mit den besten Aussichten im Sektor. Die Fondsmanager setzen sorgfältig entwickelte Bewertungsmodelle ein, um Aktien mit guten Ertragsaussichten und angemessener Bewertung zu selektieren. Der Fonds soll Aktien mit relativ guter Umweltbilanz im Vergleich zu Aktien mit großem Umwelt-Fußabdruck auswählen.

Veranlagungsstruktur

Anlagearten

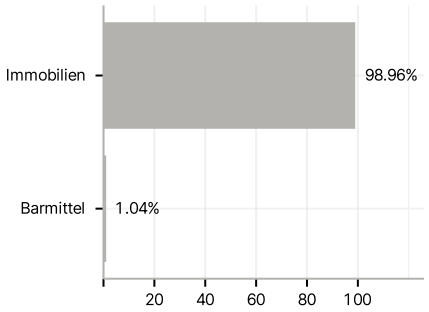

Branchen

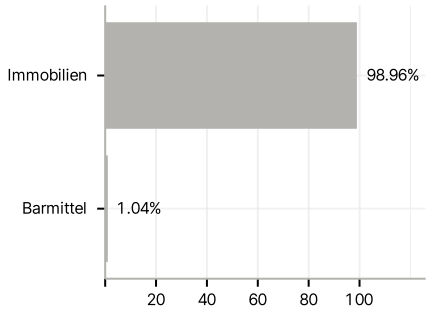

Länder

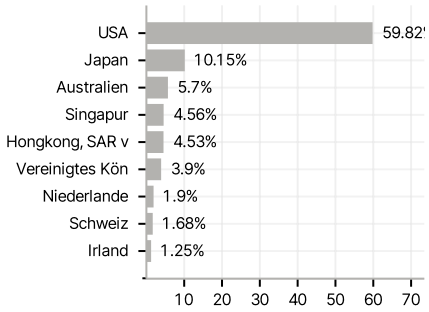

Währungen

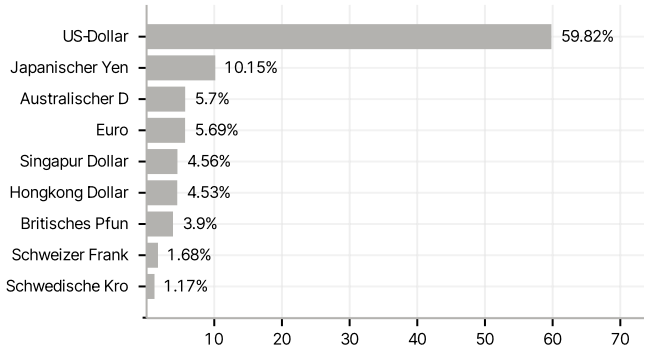

Größte Positionen

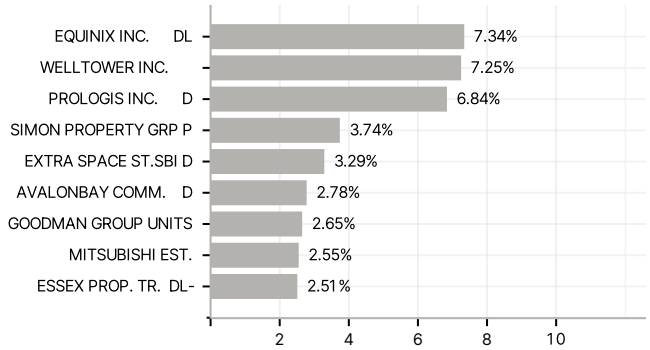

RISIKOHINWEISE: Die Informationen auf dieser Seite dienen ausschließlich zu Informationszwecken und sollten weder als Verkaufsangebot noch als Aufforderung zum Kauf des Wertpapieres oder einer Empfehlung zugunsten des Wertpapieres verstanden werden. Die baha GmbH und die BAWAG P.S.K. Bank für Arbeit und Wirtschaft und Österreichische Postsparkasse Aktiengesellschaft übernehmen trotz sorgfältigster Recherche keinerlei Haftung für die Richtigkeit der angegebenen Daten.
Factsheet erstellt von: www.baha.com am 07.12.2025 08:02