

## AMUNDI DivDAX II UCITS ETF - Dist / DE000ETF9033 / ETF903 / Amundi Luxembourg

<b>Aktuell 16.06.2026<sup>1</sup></b>	<b>Region</b>	<b>Branche</b>	<b>Ausschüttungsart</b>	<b>Typ</b>
217,42 EUR	Deutschland	ETF Aktien	ausschüttend	Alternative Investm.



### Risikokennzahlen

SRI	1	2	3	4	5	6	7
-----	---	---	---	---	---	---	---

### Jahresperformance

2025	+21,81%
2024	+4,42%
2023	+17,12%
2022	-11,01%
2021	+13,81%

Performanceergebnisse der Vergangenheit lassen keine Rückschlüsse auf die künftige Entwicklung zu.

Stammdaten		Konditionen		Sonstige Kennzahlen	
Fondart	Einzelfond	Ausgabeaufschlag	0,00%	Mindestveranlagung	EUR 1.500,00
Kategorie	ETF	Managementgebühr	0,26%	Sparplan	Nein
Fondsunterkategorie	ETF Aktien	Depotgebühr	-	UCITS / OGAW	Ja
Ursprungsland	Deutschland	Tilgungsgebühr	0,00%	Gewinnbeteiligung	0,00%
Tranchenvolumen	(16.06.2026) EUR 70,86 Mio.	Sonstige lfd. Kosten (05.05.2026)	0,26%	Umschichtgebühr	-
Gesamt-Fondsvolumen	(16.06.2026) EUR 70,86 Mio.	Transaktionskosten	0,00%	<b>Fondsgesellschaft</b>	
Auflagedatum	30.10.2015	<b>Ausschüttungen</b>		Amundi Luxembourg	
KESSt-Meldefonds	Ja	05.08.2025	7.74 EUR	5 allée Scheffer, L-2520, Luxembourg	
Beginn des Geschäftsjahres	01.07.	30.07.2024	7.56 EUR	Luxembourg	
Nachhaltigkeitsfondsart	-	26.09.2023	9.46 EUR	<a href="https://www.amundi.lu">https://www.amundi.lu</a>	
Fondsmanager	-	06.07.2022	6.28 EUR		
Thema	-	07.07.2021	4.96 EUR		

Performance	1M	6M	YTD	1J	2J	3J	5J	seit Beginn
Performance	+0,47%	+3,71%	+2,98%	+11,66%	+26,29%	+30,90%	+32,93%	+102,95%
Performance p.a.	-	-	-	+11,66%	+12,40%	+9,38%	+5,86%	+6,88%
Performance p.a. nach max. AGA	-	-	-	+11,66%	+12,38%	+9,39%	+5,86%	+6,88%
Sharpe Ratio	0,38	0,33	0,26	0,65	0,65	0,49	0,21	0,24
Volatilität	9,68%	15,75%	16,42%	14,21%	15,44%	14,30%	16,69%	18,56%
Schlechtester Monat	-	-6,33%	-6,33%	-6,33%	-6,33%	-6,33%	-12,15%	-19,41%
Bester Monat	-	+5,45%	+5,45%	+5,45%	+6,79%	+6,79%	+11,48%	+17,20%
Maximaler Verlust	-3,87%	-9,87%	-9,87%	-9,87%	-16,01%	-16,01%	-25,55%	-41,58%

### Vertriebszulassung

Österreich, Deutschland, Schweiz;

1. Wichtiger Hinweis zum Aktualisierungsstand: Das angegebene Datum bezieht sich ausschließlich auf die Berechnung des NAV.

RISIKOHINWEISE: Die Informationen auf dieser Seite dienen ausschließlich zu Informationszwecken und sollten weder als Verkaufsangebot noch als Aufforderung zum Kauf des Wertpapiers oder einer Empfehlung zugunsten des Wertpapiers verstanden werden. Die baha GmbH und die BAWAG P.S.K. Bank für Arbeit und Wirtschaft und Österreichische Postsparkasse Aktiengesellschaft übernehmen trotz sorgfältigster Recherche keinerlei Haftung für die Richtigkeit der angegebenen Daten.  
Factsheet erstellt von: www.baha.com am 18.06.2026 02:23

## AMUNDI DivDAX II UCITS ETF - Dist / DE000ETF9033 / ETF903 / Amundi Luxembourg

### Investmentstrategie

Der von STOXX Ltd. berechnete Index umfasst die 15 Unternehmen des deutschen Leitindex DAX® mit der höchsten Dividendenrendite. Die Dividendenrendite berechnet sich dabei aus der gezahlten Dividende geteilt durch den Schlusskurs der Aktie am Tag vor der Ausschüttung. Der Index ist ein nach der Streubesitz-Marktkapitalisierung gewichteter Index, wobei für jede Aktie eine Gewichtungsobergrenze von 10% besteht. Die Gewichtungen werden vierteljährlich angepasst und die Zusammensetzung wird jährlich im September überprüft. Neugewichtungsvorgänge wirken sich auf die vom Teilfonds zu zahlenden Kosten und somit auf die Wertentwicklung des Teilfonds aus.

### Fondsspezifische Informationen

Im Rahmen der Anlagestrategie kann in wesentlichem Umfang in Derivate investiert werden.

### Investmentziel

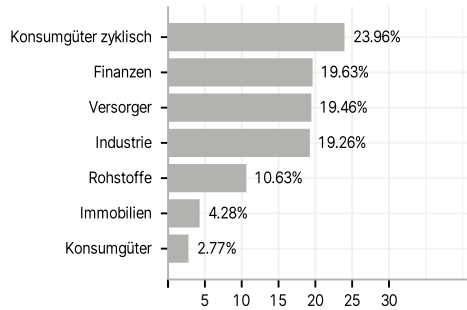
Der Teilfonds ist ein passiv gemanagter, indexnachbildender OGAW. Der Teilfonds bildet den DivDAX® (bis 8. September 2020 Preis-Index mit ISIN DE000A0C33C3, ab 9. September 2020 Performance-Index mit ISIN DE000A0C33D1) (der "Index" dieses Teilfonds) als Referenzindex nach und verfolgt das Anlageziel, den Anlegern einen Ertrag zukommen zu lassen, der an die Wertentwicklung des DivDAX® anknüpft.

### Veranlagungsstruktur

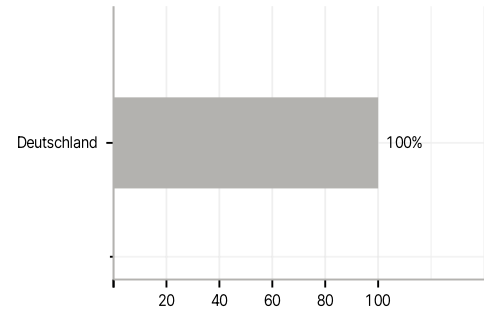
#### Anlagearten



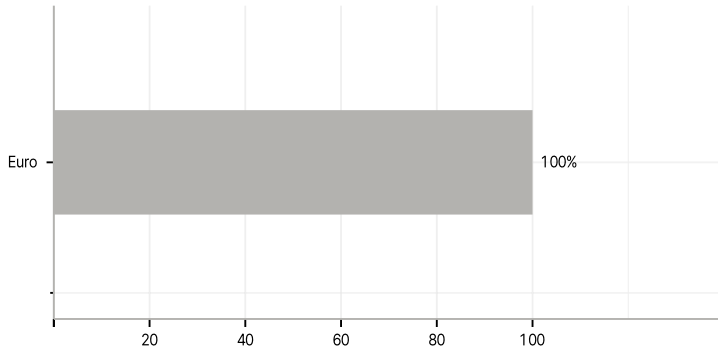
#### Branchen



#### Länder



#### Währungen



#### Größte Positionen

