

State Street SPDR Morningstar Multi-Asset Global Infrastructure UCITS ETF (Dist) / IE00BQWJFQ70 / A12EAR / SSGA Europe

Aktuell 18.06.2026 <sup>1</sup>	Region	Branche	Ausschüttungsart	Typ
38,18 USD	weltweit	ETF Mischfonds	ausschüttend	Alternative Investm.



Risikokennzahlen

SRI	1	2	3	4	5	6	7
-----	---	---	---	---	---	---	---

Jahresperformance

2025	+13,99%
2024	+3,15%
2023	+8,12%
2022	-14,61%
2021	+6,44%

Performanceergebnisse der Vergangenheit lassen keine Rückschlüsse auf die künftige Entwicklung zu.

Stammdaten		Konditionen		Sonstige Kennzahlen	
Fondart	Einzelfond	Ausgabeaufschlag	0,00%	Mindestveranlagung	EUR 1,00
Kategorie	ETF	Managementgebühr	0,40%	Sparplan	Nein
Fondsunterkategorie	ETF Mischfonds	Depotgebühr	-	UCITS / OGAW	Ja
Ursprungsland	Irland	Tilgungsgebühr	0,00%	Gewinnbeteiligung	0,00%
Tranchenvolumen	(18.06.2026) USD 1,24 Mrd.	Sonstige lfd. Kosten (19.02.2026)	0,40%	Umschichtgebühr	-
Gesamt-Fondsvolumen	(18.06.2026) USD 1,24 Mrd.	Transaktionskosten	0,01%	<b>Fondsgesellschaft</b>	
Auflagedatum	14.04.2015	<b>Ausschüttungen</b>		SSGA Europe	
KESSt-Meldefonds	Ja	01.04.2026	0.52 USD	78 Sir John Rogersons Quay, D02 HD32, Dublin	
Beginn des Geschäftsjahres	01.04.	01.10.2025	0.59 USD	Irland	
Nachhaltigkeitsfondsart	-	01.04.2025	0.48 USD	<a href="https://www.ssga.com">https://www.ssga.com</a>	
Fondsmanager	State Street Global Advisors Europe Limited	01.10.2024	0.53 USD		
		03.04.2024	0.44 USD		
Thema	-				

Performance	1M	6M	YTD	1J	2J	3J	5J	seit Beginn
Performance	+0,16%	+5,29%	+5,00%	+11,28%	+23,16%	+29,07%	+16,80%	+67,14%
Performance p.a.	-	-	-	+11,28%	+10,98%	+8,88%	+3,15%	+4,70%
Performance p.a. nach max. AGA	-	-	-	+11,28%	+10,98%	+8,88%	+3,16%	+4,70%
Sharpe Ratio	-0,08	1,26	1,25	1,49	1,29	0,92	0,09	0,29
Volatilität	5,94%	6,73%	6,94%	5,94%	6,63%	7,06%	7,91%	7,91%
Schlechtester Monat	-	-4,22%	-4,22%	-4,22%	-4,32%	-4,32%	-9,29%	-11,53%
Bester Monat	-	+4,96%	+4,96%	+4,96%	+4,96%	+7,02%	+7,35%	+7,35%
Maximaler Verlust	-1,17%	-5,03%	-5,03%	-5,03%	-7,49%	-9,29%	-23,17%	-24,00%

Vertriebszulassung

Österreich, Deutschland, Schweiz;

1. Wichtiger Hinweis zum Aktualisierungsstand: Das angegebene Datum bezieht sich ausschließlich auf die Berechnung des NAV.

RISIKOHINWEISE: Die Informationen auf dieser Seite dienen ausschließlich zu Informationszwecken und sollten weder als Verkaufsangebot noch als Aufforderung zum Kauf des Wertpapiers oder einer Empfehlung zugunsten des Wertpapiers verstanden werden. Die baha GmbH und die BAWAG P.S.K. Bank für Arbeit und Wirtschaft und Österreichische Postsparkasse Aktiengesellschaft übernehmen trotz sorgfältigster Recherche keinerlei Haftung für die Richtigkeit der angegebenen Daten.  
Factsheet erstellt von: www.baha.com am 20.06.2026 23:22

### Investmentstrategie

Der Fonds investiert in erster Linie in Wertpapiere des Index. Zu diesen Wertpapieren gehört ein breit gestreutes Portfolio öffentlich gehandelter globaler Aktien und globaler festverzinslicher Wertpapiere aus sozial- und wirtschaftsinfrastrukturabhängigen Branchen. Da es schwierig sein könnte, alle Wertpapiere im Index effizient zu kaufen, wird der Fonds beim Versuch, die Wertentwicklung des Index nachzubilden, für festverzinsliche Anlagen eine Stichprobenstrategie verfolgen, und für Aktienanlagen eine Optimierungsstrategie, um ein repräsentatives Portfolio zusammenzustellen. Dementsprechend hält der Fonds in der Regel nur eine Teilmenge der im Index enthaltenen Wertpapiere. In begrenzten Fällen kann der Fonds auch nicht im Index enthaltene Wertpapiere kaufen. Der Fonds kann Finanzderivate (d. h. Finanzinstrumente, deren Preise von einem oder mehreren Basiswerten abhängig sind) zu Zwecken des effizienten Portfoliomanagements einsetzen.

### Fondsspezifische Informationen

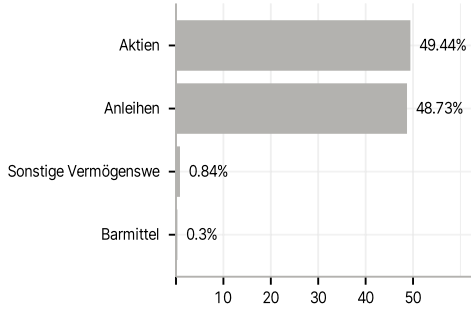
Im Rahmen der Anlagestrategie kann in wesentlichem Umfang in Derivate investiert werden. Die Fondsbestimmungen des State Street SPDR Morningstar Multi-Asset Global Infrastructure UCITS ETF (Dist) wurden durch die FMA bewilligt. Der State Street SPDR Morningstar Multi-Asset Global Infrastructure UCITS ETF (Dist) kann mehr als 35 % des Fondsvermögens in Wertpapiere/Geldmarktinstrumente folgender Emittenten investieren: OECD-Staaten (sofern die Emissionen mit Investment Grade eingestuft sind), die Regierungen von Brasilien oder Indien (sofern die jeweiligen Emissionen mit Investment Grade eingestuft sind), die Regierung der Volksrepublik China (sofern die jeweiligen Emissionen mit Investment Grade eingestuft sind), das Königreich Saudi-Arabien (sofern die Emissionen mit Investment Grade eingestuft sind), Europäische Investitionsbank, Europäische Bank für Wiederaufbau und Entwicklung, International Finance Corporation, Internationaler Währungsfonds, Euratom, Asiatische Entwicklungsbank, Europäische Zentralbank, Europarat, Eurofima, Afrikanische Entwicklungsbank, Internationale Bank für Wiederaufbau und Entwicklung (die Weltbank), Interamerikanische Entwicklungsbank, Europäische Union, Federal National Mortgage Association (Fannie Mae), Federal Home Loan Mortgage Corporation (Freddie Mac), Government National Mortgage Association (Ginnie Mae), Student Loan Marketing Association (Sallie Mae), Federal Home Loan Bank, Federal Farm Credit Bank, Tennessee Valley Authority, die Regierung von Singapur, Straight-A Funding LLC..

### Investmentziel

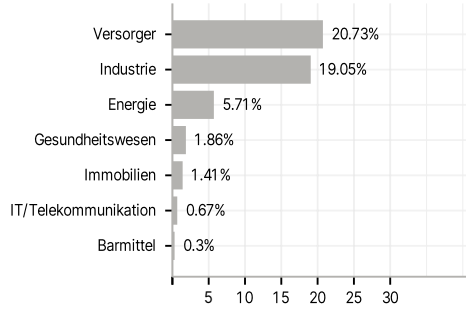
Ziel des Fonds ist die Nachbildung der Wertentwicklung des globalen Infrastrukturmarkts, der durch öffentlich gehandelte infrastrukturabhängige Aktien und Anleihen repräsentiert wird. Der Fonds versucht, die Wertentwicklung des Morningstar Global Multi-Asset Infrastructure Index (der "Index") möglichst genau abzubilden. Der Fonds ist ein indexnachbildender Fonds (auch passiv verwalteter Fonds genannt).

Veranlagungsstruktur

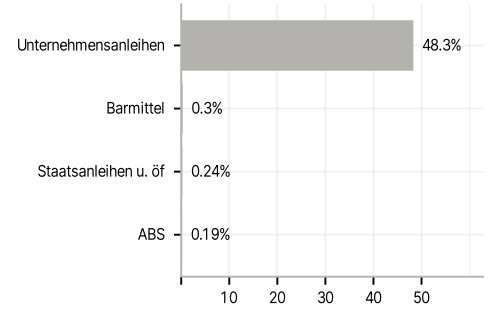
Anlagearten



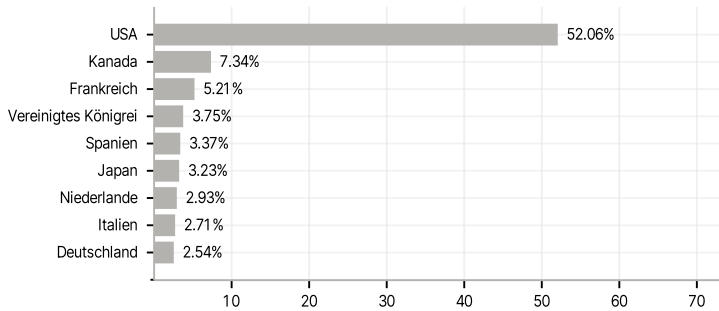
Branchen



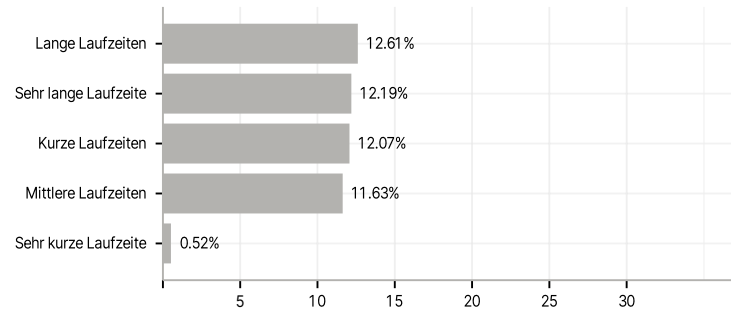
Emittenten



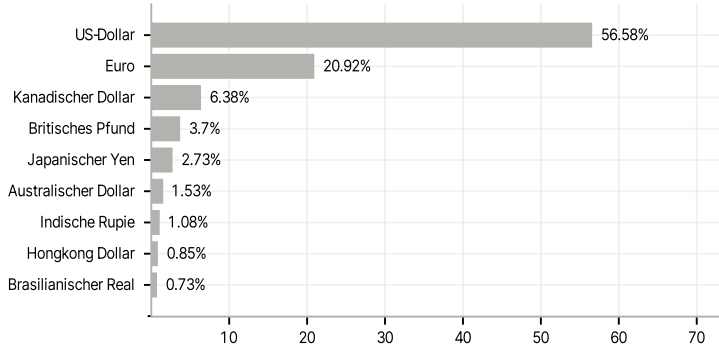
Länder



Laufzeiten



Währungen



Größte Positionen

