AMUNDI JAPAN TOPIX UCITS ETF - EUR / LU1681037609 / A2H58U / Amundi Luxembourg

Aktuell 04.12.2025 [1]	LandRegion	Branche	Ausschüttungsart	Typ
125,14 EUR	Japan	ETF Aktien	thesaurierend	Alternative Investm.

Performanceergebnisse der Vergangenheit lassen keine Rückschlüsse auf die künftige Entwicklung zu.

Risikokennzahlen							
SRI	1	2	3	4	5	6	7

Jahresperformance	
2024	+14,63%
2023	+15,41%
2022	-9,75%
2021	+8,11%
2020	+3,13%

Stammdaten	
Fondart	Einzelfond
Kategorie	ETF
Fondsunterkategorie	ETF Aktien
Ursprungsland	Luxemburg
Tranchenvolumen	(04.12.2025) EUR 327,86 Mio.
Gesamt-Fondsvolumen	(04.12.2025) EUR 853,51 Mio.
Auflagedatum	18.04.2018
KESt-Meldefonds	Ja
Beginn des Geschäftsjahres	01.10.
Nachhaltigkeitsfondsart	-
Fondsmanager	Sébastien Foy Hamid Drali
	Sébastien Foy, Hamid Drali, Prince Akesse
Thema	-

Konditionen	
Ausgabeaufschlag	0,00%
Managementgebühr	0,10%
Depotgebühr	-
Tilgungsgebühr	0,00%
Sonstige lfd. Kosten	(12.11.2025) 0,20%
Transaktionskosten	0,00%

Sonstige Kennzahlen	
Mindestveranlagung	EUR 1.500,00
Sparplan	Nein
UCITS / OGAW	Ja
Gewinnbeteiligung	0,00%
Umschichtgebühr	1,00%

Fondsgesellschaft

Amundi Luxembourg
5 allée Scheffer, L-2520, Luxembourg
Luxemburg
https://www.amundi.lu

Performance	1M	6M	YTD	1J	2J	3J	5J	seit Beginn
Performance	+0,24%	+11,66%	+12,14%	+11,01%	+31,65%	+47,00%	+47,43%	+64,22%
Performance p.a.	-	-	-	+11,01%	+14,72%	+13,70%	+8,07%	+6,71%
Performance p.a. nach max. AGA	-	-	-	+11,01%	+14,74%	+13,70%	+8,07%	+6,70%
Sharpe Ratio	0,06	1,65	0,55	0,45	0,60	0,60	0,33	0,26
Volatilität	17,53%	13,70%	20,11%	19,81%	21,25%	19,55%	18,41%	17,89%
Schlechtester Monat	-	-1,52%	-2,81%	-2,81%	-3,16%	-4,29%	-7,13%	-9,08%
Bester Monat	-	+4,72%	+4,72%	+4,72%	+5,69%	+5,69%	+8,05%	+8,45%
Maximaler Verlust	-4,71%	-4,71%	-18,16%	-18,16%	-18,22%	-18,22%	-20,37%	-27,01%

Vertriebszulassung

Österreich,Deutschland,Schweiz,Luxemburg;

1. Wichtiger Hinweis zum Aktualisierungsstand: Das angegebene Datum bezieht sich ausschließlich auf die Berechnung des NAV.

RISIKOHINWEISE: Die Informationen auf dieser Seite dienen ausschließlich zu Informationszwecken und sollten weder als Verkaufsangebot noch als Aufforderung zum Kauf des Wertpapieres oder einer Empfehlung zugunsten des Wertpapieres verstanden werden. Die baha GmbH und die BAWAG P.S.K. Bank für Arbeit und Wirtschaft und Österreichische Postsparkasse Aktiengesellschaft übernehmen trotz sorgfältigster Recherche keinerlei Haftung für die Richtigkeit der angegebenen Daten.
Factsheet erstellt von: www.baha.com am 06.12.2025 15:36

AMUNDI JAPAN TOPIX UCITS ETF - EUR / LU1681037609 / A2H58U / Amundi Luxembourg

Investmentstrategie

Der Teilfonds strebt an, einen Tracking Error des Teilfonds und seines Index zu erreichen, der normalerweise nicht mehr als 1 % beträgt. Der Index ist ein Gesamtertragsindex: Die von den Indexbestandteilen gezahlten Dividenden sind in der Indexrendite enthalten. Der TOPIX Index ist ein Aktienindex, der die führenden auf dem japanischen Markt gehandelten Wertpapiere abbildet.

Fondsspezifische Informationen

Im Rahmen der Anlagestrategie kann in wesentlichem Umfang in Derivate investiert werden.

Investmentziel

Das Ziel dieses Teilfonds besteht darin, die Wertentwicklung des TOPIX Index nachzubilden und den Tracking Error zwischen dem Nettoinventarwert des Teilfonds und der Wertentwicklung des Index zu minimieren.

Veranlagungsstruktur

Anlagearten

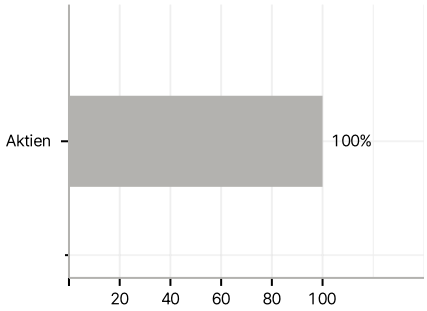

Branchen

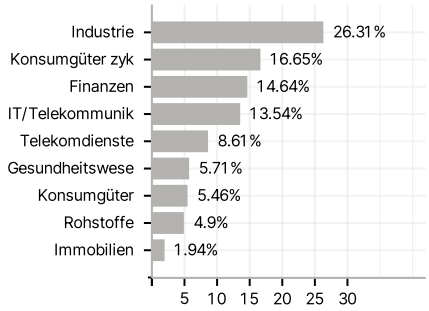

Länder

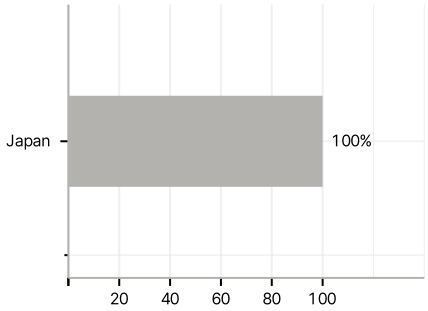

Währungen

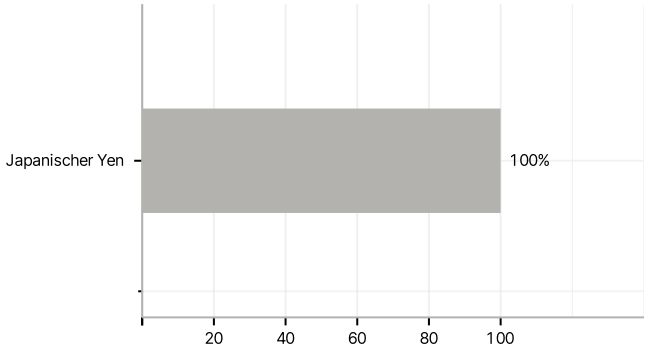

Größte Positionen

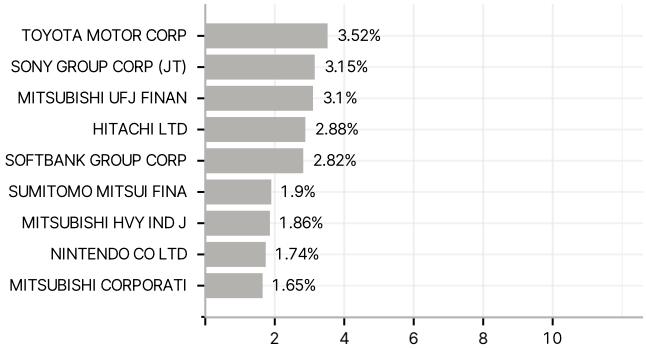

RISIKOHINWEISE: Die Informationen auf dieser Seite dienen ausschließlich zu Informationszwecken und sollten weder als Verkaufsangebot noch als Aufforderung zum Kauf des Wertpapieres oder einer Empfehlung zugunsten des Wertpapieres verstanden werden. Die baha GmbH und die BAWAG P.S.K. Bank für Arbeit und Wirtschaft und Österreichische Postsparkasse Aktiengesellschaft übernehmen trotz sorgfältigster Recherche keinerlei Haftung für die Richtigkeit der angegebenen Daten.
Factsheet erstellt von: www.baha.com am 06.12.2025 15:36