

UBS (Ir) ETF plc - UBS Factor MSCI USA Low Volatility UCITS ETF, Klasse USD dis / IE00BX7RQY03 / A14XL8 / UBS Fund M. (I...

| | | | | |
|---------------------------------------|---------------|----------------|-------------------------|----------------------|
| Aktuell 23.04.2026¹ | Region | Branche | Ausschüttungsart | Typ |
| 34,48 USD | USA | ETF Aktien | ausschüttend | Alternative Investm. |



| | |
|--------------------------|----------------------|
| Risikokennzahlen | |
| SRI | 1 2 3 4 5 6 7 |
| Jahresperformance | |
| 2025 | +5,63% |
| 2024 | +13,55% |
| 2023 | +7,04% |
| 2022 | -7,81% |
| 2021 | +23,41% |

Performanceergebnisse der Vergangenheit lassen keine Rückschlüsse auf die künftige Entwicklung zu.

| | | | | | |
|----------------------------------|--|-----------------------------------|----------|---|----------|
| Stammdaten | | Konditionen | | Sonstige Kennzahlen | |
| Fondart | Einzelfond | Ausgabeaufschlag | 0,00% | Mindestveranlagung | EUR 1,00 |
| Kategorie | ETF | Managementgebühr | 0,18% | Sparplan | Nein |
| Fondsunterkategorie | ETF Aktien | Depotgebühr | - | UCITS / OGAW | Ja |
| Ursprungsland | Irland | Tilgungsgebühr | 0,00% | Gewinnbeteiligung | 0,00% |
| Tranchenvolumen (23.04.2026) | USD 40,74 Mio. | Sonstige lfd. Kosten (20.04.2026) | 0,18% | Umschichtgebühr | - |
| Gesamt-Fondsvolumen (23.04.2026) | USD 45,44 Mio. | Transaktionskosten | 0,00% | Fondsgesellschaft | |
| Auflegedatum | 26.08.2015 | Ausschüttungen | | UBS Fund M. (IE) | |
| KESSt-Meldefonds | Ja | 09.02.2026 | 0.32 USD | SOUTH FREDERICK STREET DUBLIN 2, D02 YW57, Dublin | |
| Beginn des Geschäftsjahres | 01.01. | 28.07.2025 | 0.32 USD | Irland | |
| Nachhaltigkeitsfondsart | - | 06.02.2025 | 0.33 USD | www.ubs.com | |
| Fondsmanager | Reuben Barreto Oliver Turner | 07.08.2024 | 0.30 USD | | |
| | Reuben Barreto, Oliver Turner, Sebastien Denry | 01.02.2024 | 0.23 USD | | |
| Thema | - | | | | |

| | | | | | | | | |
|--------------------------------|-----------|-----------|------------|-----------|-----------|-----------|-----------|--------------------|
| Performance | 1M | 6M | YTD | 1J | 2J | 3J | 5J | seit Beginn |
| Performance | +1,90% | +2,11% | +3,15% | +5,04% | +19,56% | +29,87% | +37,93% | +178,91% |
| Performance p.a. | - | - | - | +5,04% | +9,34% | +9,10% | +6,64% | +10,09% |
| Performance p.a. nach max. AGA | - | - | - | +5,04% | +9,34% | +9,10% | +6,64% | +10,08% |
| Sharpe Ratio | 2,39 | 0,23 | 0,90 | 0,31 | 0,66 | 0,66 | 0,36 | 0,54 |
| Volatilität | 9,45% | 9,35% | 9,30% | 9,43% | 10,92% | 10,55% | 12,44% | 14,70% |
| Schlechtester Monat | - | -5,98% | -5,98% | -5,98% | -6,31% | -6,31% | -8,39% | -14,30% |
| Bester Monat | - | +5,26% | +5,26% | +5,26% | +5,47% | +7,02% | +8,04% | +8,26% |
| Maximaler Verlust | -2,07% | -7,08% | -7,08% | -7,08% | -8,90% | -10,51% | -17,07% | -36,75% |

Vertriebszulassung

Österreich, Deutschland, Schweiz;

1. Wichtiger Hinweis zum Aktualisierungsstand: Das angegebene Datum bezieht sich ausschließlich auf die Berechnung des NAV.

RISIKOHINWEISE: Die Informationen auf dieser Seite dienen ausschließlich zu Informationszwecken und sollten weder als Verkaufsangebot noch als Aufforderung zum Kauf des Wertpapiers oder einer Empfehlung zugunsten des Wertpapiers verstanden werden. Die baha GmbH und die BAWAG P.S.K. Bank für Arbeit und Wirtschaft und Österreichische Postsparkasse Aktiengesellschaft übernehmen trotz sorgfältigster Recherche keinerlei Haftung für die Richtigkeit der angegebenen Daten.
 Factsheet erstellt von: www.baha.com am 27.04.2026 03:33

Investmentstrategie

Der passiv verwaltete Fonds strebt danach, die Wertentwicklung des MSCI USA Select Dynamic 50% Risk Weighted Index (Net Return) (der «Index») nachzubilden. Der Index misst die Wertentwicklung von Unternehmen mit relativ niedrigen Bewertungen und erstklassigen Merkmalen an den Aktienmärkten in den USA. Im Zuge seiner Bestrebungen, das Anlageziel, die Nachbildung der Wertentwicklung des Index, zu erreichen, kann der Fonds unter besonderen Umständen auch Wertpapiere halten, die im Index nicht enthalten sind. Das können zum Beispiel Wertpapiere sein, bei denen eine demnächst bevorstehende Aufnahme in den Index angekündigt wurde oder erwartet wird. Der Fonds kann Derivate einsetzen, um Risiken oder Kosten zu reduzieren, oder um mehr Kapital bzw. Erträge zu erwirtschaften. Der Einsatz von Derivaten kann den Gewinn bzw. Verlust des Fonds auf eine bestimmte Anlage oder auf seine Anlagen im Allgemeinen vervielfachen.

Fondsspezifische Informationen

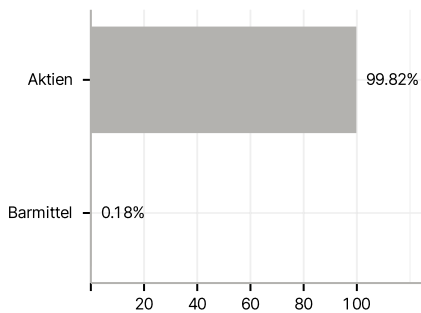
Im Rahmen der Anlagestrategie kann in wesentlichem Umfang in Derivate investiert werden. Die Fondsbestimmungen des UBS (Irl) ETF plc - UBS Factor MSCI USA Low Volatility UCITS ETF, Klasse USD dis wurden durch die FMA bewilligt. Der UBS (Irl) ETF plc - UBS Factor MSCI USA Low Volatility UCITS ETF, Klasse USD dis kann mehr als 35 % des Fondsvermögens in Wertpapiere/Geldmarktinstrumente folgender Emittenten investieren: by any Member State, or any local authority of a Member State, or non-Member States or public international bodies of which one or more Member States are members or by Australia, Canada, Hong Kong, Japan, New Zealand, Switzerland, United States or any of the following: or by OECD Governments (provided the relevant issues are investment grade), Government of Brazil (provided the issues are of investment grade), Government of the People's Republic of China, Government of India (provided the issues are of investment grade), Government of Singapore, European Investment Bank, European Bank for Reconstruction and Development, International Finance Corporation, International Monetary Fund, Euratom, The Asian Development Bank, European Central Bank, Council of Europe, Eurofima, African Development Bank, International Bank for Reconstruction and Development (The World Bank), The Inter American Development Bank, European Union, Federal National Mortgage Association (Fannie Mae), Federal Home Loan Mortgage Corporation (Freddie Mac), Government National Mortgage Association (Ginnie Mae), Student Loan Marketing Association (Sallie Mae), Federal Home Loan Bank, Federal Farm Credit Bank, Tennessee Valley Authority or Straight- A Funding LLC..

Investmentziel

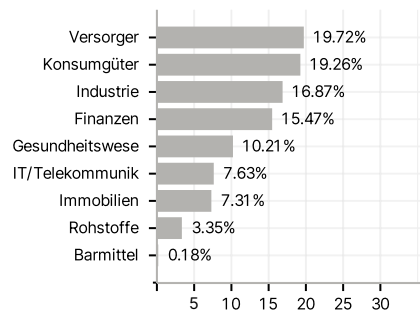
Ziel des Fonds ist es, alle im Index enthaltenen Aktien im gleichen Verhältnis wie im Index zu halten, damit das Fondsportfolio nahezu ein Spiegelbild des Index ist.

Veranlagungsstruktur

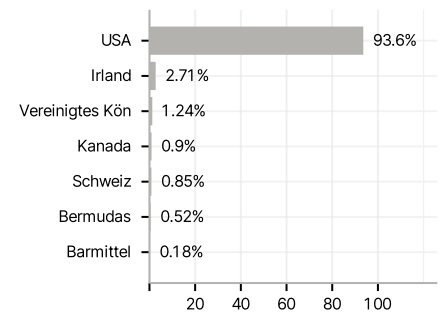
Anlagearten



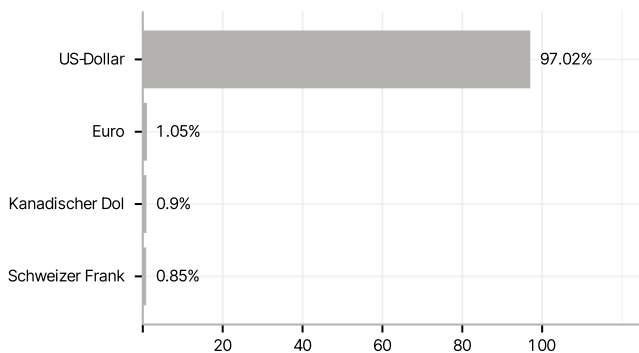
Branchen



Länder



Währungen



Größte Positionen

