

UBS (Lux) Fund Solutions - UBS Factor MSCI EMU Low Volatility UCITS ETF EUR dis / LU1215454460 / A14XHB / UBS AM S.A....

| | | | | |
|---------------------------------------|---------------|----------------|-------------------------|----------------------|
| Aktuell 28.05.2026¹ | Region | Branche | Ausschüttungsart | Typ |
| 18,69 EUR | Euroland | ETF Aktien | ausschüttend | Alternative Investm. |


Risikokennzahlen

| | | | | | | | |
|-----|---|---|---|---|---|---|---|
| SRI | 1 | 2 | 3 | 4 | 5 | 6 | 7 |
|-----|---|---|---|---|---|---|---|

Jahresperformance

| | |
|------|---------|
| 2025 | +16,50% |
| 2024 | +5,29% |
| 2023 | +13,19% |
| 2022 | -15,76% |
| 2021 | +19,43% |

Performanceergebnisse der Vergangenheit lassen keine Rückschlüsse auf die künftige Entwicklung zu.

| Stammdaten | | Konditionen | | Sonstige Kennzahlen | |
|----------------------------|--|-----------------------------------|----------|---|--------------|
| Fondart | Einzelfond | Ausgabeaufschlag | 0,00% | Mindestveranlagung | EUR 1.500,00 |
| Kategorie | ETF | Managementgebühr | 0,25% | Sparplan | Nein |
| Fondsunterkategorie | ETF Aktien | Depotgebühr | - | UCITS / OGAW | Ja |
| Ursprungsland | Luxemburg | Tilgungsgebühr | 0,00% | Gewinnbeteiligung | 0,00% |
| Tranchenvolumen | (28.05.2026) EUR 8,61 Mio. | Sonstige lfd. Kosten (15.04.2026) | 0,25% | Umschichtgebühr | - |
| Gesamt-Fondsvolumen | (28.05.2026) EUR 8,61 Mio. | Transaktionskosten | 0,06% | Fondsgesellschaft | |
| Auflagedatum | 18.08.2015 | Ausschüttungen | | UBS AM S.A. (EU) | |
| KESSt-Meldefonds | Ja | 28.07.2025 | 0.43 EUR | 33A avenue J.F. Kennedy, 1855, Luxembourg | |
| Beginn des Geschäftsjahres | 01.01. | 06.02.2025 | 0.10 EUR | Luxemburg | |
| Nachhaltigkeitsfondsart | - | 07.08.2024 | 0.45 EUR | https://www.ubs.com | |
| Fondsmanager | Sabina Jackson Ben Faulkner | 01.02.2024 | 0.27 EUR | | |
| | Sabina Jackson, Ben Faulkner, Urs Räbsamen | 08.08.2023 | 0.34 EUR | | |
| Thema | - | | | | |

| Performance | 1M | 6M | YTD | 1J | 2J | 3J | 5J | seit Beginn |
|--------------------------------|--------|--------|--------|--------|---------|---------|---------|-------------|
| Performance | -0,00% | +7,29% | +6,81% | +7,34% | +23,55% | +33,83% | +36,62% | +82,79% |
| Performance p.a. | - | - | - | +7,34% | +11,15% | +10,20% | +6,44% | +5,75% |
| Performance p.a. nach max. AGA | - | - | - | +7,34% | +11,15% | +10,20% | +6,44% | +5,75% |
| Sharpe Ratio | -0,18 | 1,21 | 1,32 | 0,56 | 0,86 | 0,82 | 0,36 | 0,25 |
| Volatilität | 12,24% | 10,73% | 11,65% | 9,17% | 10,41% | 9,77% | 11,60% | 13,87% |
| Schlechtester Monat | - | -5,55% | -5,55% | -5,55% | -5,55% | -5,55% | -7,36% | -16,87% |
| Bester Monat | - | +9,31% | +9,31% | +9,31% | +9,31% | +9,31% | +9,31% | +11,62% |
| Maximaler Verlust | -2,37% | -8,14% | -8,14% | -8,14% | -8,14% | -9,08% | -23,45% | -36,08% |

Vertriebszulassung

Österreich, Deutschland, Schweiz, Luxemburg;

1. Wichtiger Hinweis zum Aktualisierungsstand: Das angegebene Datum bezieht sich ausschließlich auf die Berechnung des NAV.

RISIKOHINWEISE: Die Informationen auf dieser Seite dienen ausschließlich zu Informationszwecken und sollten weder als Verkaufsangebot noch als Aufforderung zum Kauf des Wertpapiers oder einer Empfehlung zugunsten des Wertpapiers verstanden werden. Die baha GmbH und die BAWAG P.S.K. Bank für Arbeit und Wirtschaft und Österreichische Postsparkasse Aktiengesellschaft übernehmen trotz sorgfältigster Recherche keinerlei Haftung für die Richtigkeit der angegebenen Daten.
 Factsheet erstellt von: www.baha.com am 29.05.2026 23:57

Investmentstrategie

Ein Teilfonds kann auch Wertpapiere halten, die nicht in seinem Index enthalten sind, wenn der Portfoliomanager des entsprechenden Teilfonds dies unter Berücksichtigung des Anlageziels und der Anlagebeschränkungen des Teilfonds oder anderer Faktoren für angemessen hält. Das Indexengagement durch die direkte Nachbildung kann Kosten für die Neugewichtung nach sich ziehen, während ein Indexengagement über Derivate Kosten für den Derivatehandel verursachen kann. Darüber hinaus impliziert die Verwendung von OTC-Derivaten ein Gegenparteirisiko, das jedoch durch die Sicherheiten von UBS (Lux) Fund Solutions abgemildert wird. Der Teilfonds wird sein Nettovermögen überwiegend in Aktien, übertragbare Wertpapiere, Geldmarktinstrumente, Anteile von Organismen für gemeinsame Anlagen, Einlagen bei Kreditinstituten, strukturierte Schuldverschreibungen, die an einem geregelten Markt notiert sind oder gehandelt werden, und andere gemäss dem Prospekt zulässige Vermögenswerte investieren. Der Teilfonds kann Wertpapierleihgeschäfte tätigen. Nachhaltigkeitsrisiken werden nicht systematisch integriert, da sie nicht Teil des Indexauswahlprozesses sind. Die Rendite des Fonds hängt hauptsächlich von der Wertentwicklung des abgebildeten Index ab

Fondsspezifische Informationen

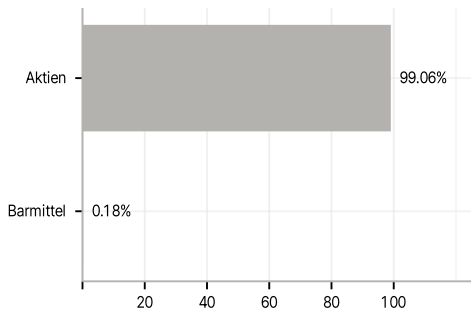
Im Rahmen der Anlagestrategie kann in wesentlichem Umfang in Derivate investiert werden. Die Fondsbestimmungen des UBS (Lux) Fund Solutions - UBS Factor MSCI EMU Low Volatility UCITS ETF EUR dis wurden durch die FMA bewilligt. Der UBS (Lux) Fund Solutions - UBS Factor MSCI EMU Low Volatility UCITS ETF EUR dis kann mehr als 35 % des Fondsvermögens in Wertpapiere/Geldmarktinstrumente folgender Emittenten investieren: by a Member State of the European Union, its local authorities, an OECD member country, a country member of the G20 or public international bodies of which one or more Member States of the European Union are members.

Investmentziel

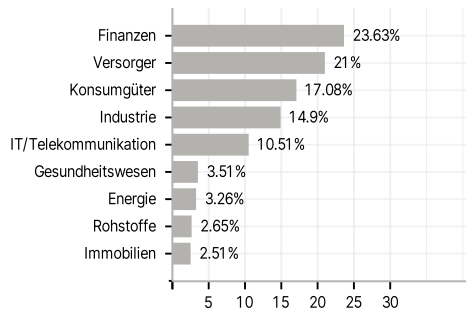
Der passiv verwaltete Fonds baut ein proportionales Engagement in den Komponenten des MSCI EMU Select Dynamic 50% Risk Weighted Index (Net Return) auf. Dies erfolgt entweder durch Direktanlagen in allen bzw. fast allen Indextiteln und/oder durch Derivate, die insbesondere dann zum Einsatz kommen, wenn es entweder nicht möglich oder schwierig ist, den Index durch Direktanlagen nachzubilden. Ebenso kann dies im Hinblick auf ein effizientes Engagement im Index erfolgen.

Veranlagungsstruktur

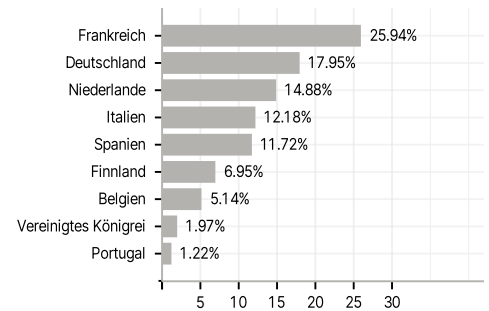
Anlagearten



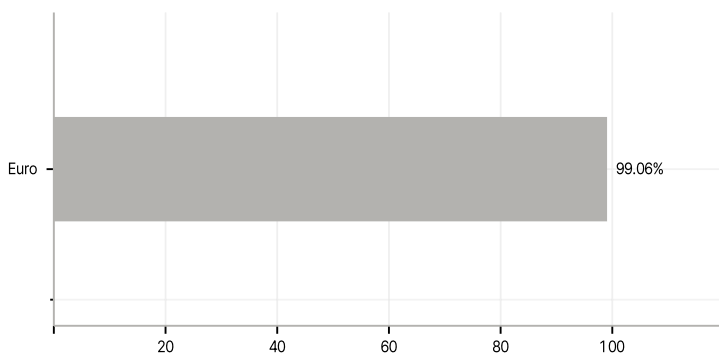
Branchen



Länder



Währungen



Größte Positionen

