

iShares Edge MSCI World Momentum Factor UCITS ETF USD (Acc) / IE00BP3QZ825 / A12ATF / BlackRock AM (IE)

| | | | | |
|---------------------------------------|---------------|----------------|-------------------------|----------------------|
| Aktuell 09.07.2026¹ | Region | Branche | Ausschüttungsart | Typ |
| 117,68 USD | weltweit | ETF Aktien | thesaurierend | Alternative Investm. |



Risikokennzahlen

| | | | | | | | |
|-----|---|---|---|----------|---|---|---|
| SRI | 1 | 2 | 3 | 4 | 5 | 6 | 7 |
|-----|---|---|---|----------|---|---|---|

Jahresperformance

| | |
|------|---------|
| 2025 | +21,23% |
| 2024 | +29,80% |
| 2023 | +11,56% |
| 2022 | -17,87% |
| 2021 | +14,31% |

Performanceergebnisse der Vergangenheit lassen keine Rückschlüsse auf die künftige Entwicklung zu.

| Stammdaten | | Konditionen | | Sonstige Kennzahlen | |
|----------------------------|--|---|--------------------|--------------------------|----------|
| Fondart | Einzel fond | Ausgabeaufschlag | 0,00% | Mindestveranlagung | EUR 1,00 |
| Kategorie | ETF | Managementgebühr | 0,00% | Sparplan | Ja |
| Fondsunterkategorie | ETF Aktien | Depotgebühr | - | UCITS / OGAW | Ja |
| Ursprungsland | Irland | Tilgungsgebühr | 0,00% | Gewinnbeteiligung | 0,00% |
| Tranchenvolumen | (09.07.2026) USD 5,61 Mrd. | Sonstige lfd. Kosten | (09.04.2026) 0,25% | Umschichtgebühr | - |
| Gesamt-Fondsvolumen | (09.07.2026) USD 5,61 Mrd. | Transaktionskosten | 0,10% | Fondsgesellschaft | |
| Auflegedatum | 03.10.2014 | BlackRock AM (IE) | | | |
| KESSt-Meldefonds | Ja | Glencar House, 20 Merrion Road, Dublin 4, D04 T9F3, Dublin | | | |
| Beginn des Geschäftsjahres | 01.06. | Irland | | | |
| Nachhaltigkeitsfondsart | - | https://www.blackrock.com | | | |
| Fondsmanager | BlackRock Asset Management Ireland Limited | | | | |
| Thema | - | | | | |

| Performance | 1M | 6M | YTD | 1J | 2J | 3J | 5J | seit Beginn |
|--------------------------------|--------|---------|---------|---------|---------|----------|---------|-------------|
| Performance | +2,48% | +18,21% | +21,35% | +30,16% | +47,58% | +110,52% | +85,88% | +368,47% |
| Performance p.a. | - | - | - | +30,16% | +21,48% | +28,16% | +13,19% | +14,02% |
| Performance p.a. nach max. AGA | - | - | - | +30,16% | +21,48% | +28,16% | +13,20% | +14,01% |
| Sharpe Ratio | 0,96 | 1,52 | 1,75 | 1,44 | 0,98 | 1,47 | 0,62 | 0,69 |
| Volatilität | 33,70% | 24,89% | 24,46% | 19,37% | 19,53% | 17,55% | 17,57% | 17,04% |
| Schlechtester Monat | - | -8,31% | -8,31% | -8,31% | -8,31% | -8,31% | -11,32% | -11,32% |
| Bester Monat | - | +16,75% | +16,75% | +16,75% | +16,75% | +16,75% | +16,75% | +16,75% |
| Maximaler Verlust | -7,74% | -11,84% | -11,84% | -11,84% | -18,41% | -18,41% | -29,79% | -31,48% |

Vertriebszulassung

Österreich, Deutschland, Schweiz;

1. Wichtiger Hinweis zum Aktualisierungsstand: Das angegebene Datum bezieht sich ausschließlich auf die Berechnung des NAV.

RISIKOHINWEISE: Die Informationen auf dieser Seite dienen ausschließlich zu Informationszwecken und sollten weder als Verkaufsangebot noch als Aufforderung zum Kauf des Wertpapiers oder einer Empfehlung zugunsten des Wertpapiers verstanden werden. Die baha GmbH und die BAWAG P.S.K. Bank für Arbeit und Wirtschaft und Österreichische Postsparkasse Aktiengesellschaft übernehmen trotz sorgfältigster Recherche keinerlei Haftung für die Richtigkeit der angegebenen Daten.
Factsheet erstellt von: www.baha.com am 10.07.2026 23:01

iShares Edge MSCI World Momentum Factor UCITS ETF USD (Acc) / IE00BP3QZ825 / A12ATF / BlackRock AM (IE)

Investmentstrategie

Der Index strebt eine Abbildung der Performance-Merkmale eines Segments der Eigenkapitalinstrumente im MSCI World Index (Parent- Index) an, die wegen ihrer jüngsten Kurssteigerungen ausgewählt werden. Die Indexwerte werden anhand einer Strategie ausgewählt, die Eigenkapitalinstrumente identifiziert, die in den vergangenen 6 bzw. 12 Monaten Kurssteigerungen verzeichnet haben, wobei davon ausgegangen wird, dass die Kurssteigerungen in der Zukunft anhalten werden. Als Teil der Indexmethodik von MSCI sind Eigenkapitalinstrumente im Parent-Index, die niedrigere Kurssteigerungen oder starke Kursschwankungen (Volatilität) aufweisen können, möglicherweise nicht Teil des Index. Der Parent-Index soll eine Darstellung der Aktienmärkte in entwickelten Ländern bieten. Unternehmen sind basierend auf dem Anteil ihrer ausgegebenen Anteile, die internationalen Anlegern zum Kauf zur Verfügung stehen, im Parent-Index enthalten. Der Fonds setzt Optimierungstechniken ein, um eine ähnliche Rendite wie der Index zu erzielen. Zu diesen Techniken können die strategische Auswahl bestimmter Wertpapiere, aus denen sich der Index zusammensetzt, oder anderer Wertpapiere gehören, die eine ähnliche Wertentwicklung wie bestimmte Indexwerte aufweisen. Ferner kann dazu der Einsatz derivativer Finanzinstrumente (FD) gehören (d. h. Anlagen, deren Preise auf einem oder mehreren zugrunde liegenden Vermögenswerten basieren). FD können zu Zwecken der Direktanlage eingesetzt werden.

Fondsspezifische Informationen

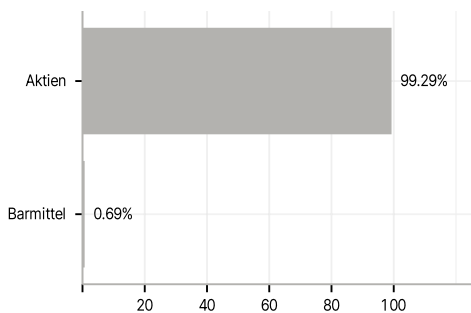
Im Rahmen der Anlagestrategie kann in wesentlichem Umfang in Derivate investiert werden. Die Fondsbestimmungen des iShares Edge MSCI World Momentum Factor UCITS ETF USD (Acc) wurden durch die FMA bewilligt. Der iShares Edge MSCI World Momentum Factor UCITS ETF USD (Acc) kann mehr als 35 % des Fondsvermögens in Wertpapiere/Geldmarktinstrumente folgender Emittenten investieren: die von einem Mitgliedstaat, dessen Gebietskörperschaften, einem Nicht-Mitgliedstaat oder einer internationalen Körperschaft öffentlichen Rechts, der ein oder mehrere Mitgliedstaaten als Mitglieder angehören, begeben oder garantiert sind. Die einzelnen Emittenten sind der folgenden Auflistung zu entnehmen: Regierungen von OECD-Ländern (vorausgesetzt, es handelt es sich um erstklassige Emissionen mit Investment-Grade-Rating), Regierung von Brasilien (vorausgesetzt, es handelt es sich um erstklassige Emissionen mit Investment-Grade-Rating), Regierung der Volksrepublik China, Regierung von Indien (vorausgesetzt, es handelt es sich um erstklassige Emissionen mit Investment-Grade-Rating), Regierung von Singapur, Europäische Investitionsbank, Europäische Bank für Wiederaufbau und Entwicklung, International Finance Corporation, Internationaler Währungsfonds, Euratom, Asiatische Entwicklungsbank, Europäische Zentralbank, Europarat, Eurofima, Afrikanische Entwicklungsbank, Internationale Bank für Wiederaufbau und Entwicklung (die Weltbank), Interamerikanische Entwicklungsbank, Europäische Union, Federal National Mortgage Association (Fannie Mae), Federal Home Loan Mortgage Corporation (Freddie Mac), Government National Mortgage Association (Ginnie Mae), Student Loan Marketing Association (Sallie Mae), Federal Home Loan Bank, Federal Farm Credit Bank, Tennessee Valley Authority und Straight-A Funding LLC..

Investmentziel

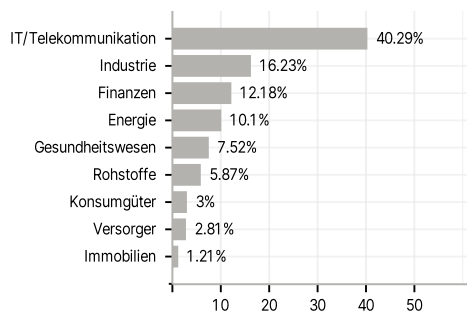
Die Anteilklasse ist eine Anteilklasse eines Fonds, der durch eine Kombination aus Kapitalwachstum und Erträgen auf das Fondsvermögen die Erzielung einer Rendite aus Ihrer Anlage anstrebt, welche die Rendite des MSCI World Momentum Index, des Referenzindex des Fonds (Index), widerspiegelt. Die Anteilklasse wird über den Fonds passiv verwaltet und investiert, soweit dies möglich und machbar ist, in die Eigenkapitalinstrumente (z. B. Aktien), aus denen sich der Index zusammensetzt.

Veranlagungsstruktur

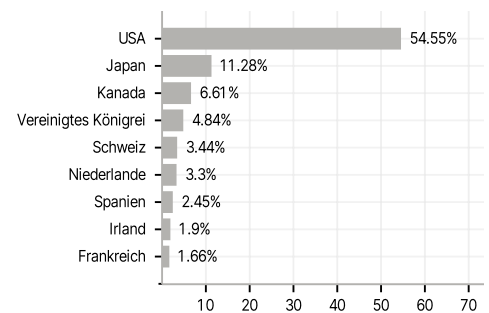
Anlagearten



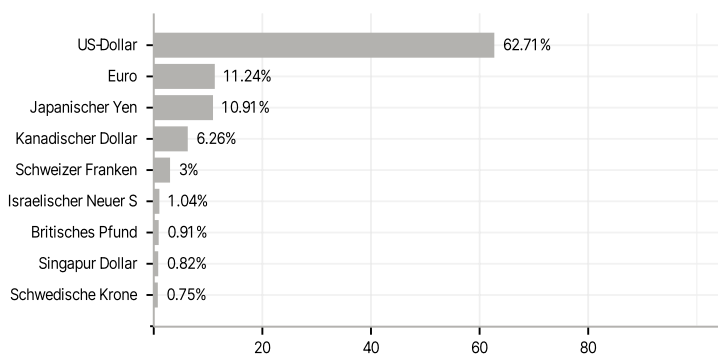
Branchen



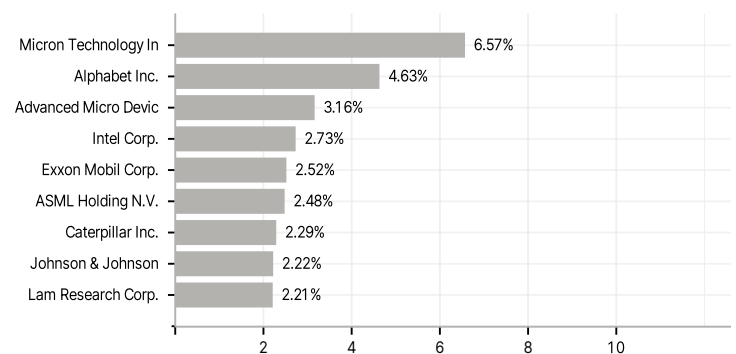
Länder



Währungen



Größte Positionen



RISIKOHINWEISE: Die Informationen auf dieser Seite dienen ausschließlich zu Informationszwecken und sollten weder als Verkaufsangebot noch als Aufforderung zum Kauf des Wertpapiers oder einer Empfehlung zugunsten des Wertpapiers verstanden werden. Die baha GmbH und die BAWAG P.S.K. Bank für Arbeit und Wirtschaft und Österreichische Postsparkasse Aktiengesellschaft übernehmen trotz sorgfältigster Recherche keinerlei Haftung für die Richtigkeit der angegebenen Daten.
 Factsheet erstellt von: www.baha.com am 10.07.2026 23:01