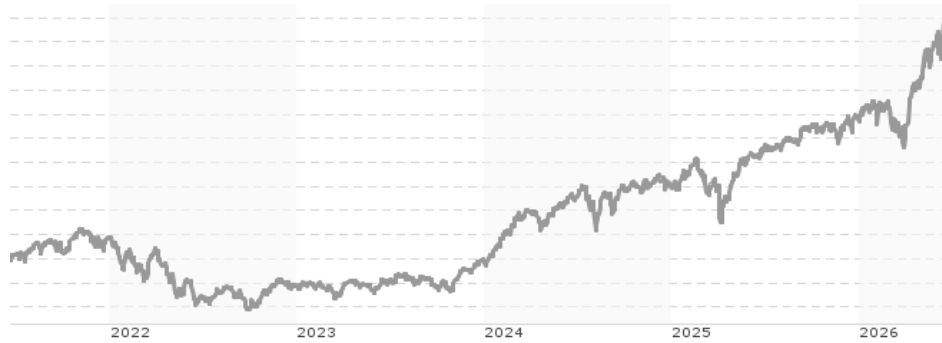


## Xtrackers MSCI World Momentum UCITS ETF 1C / IE00BL25JP72 / A1103G / DWS Investment S.A.

|  |               |                |                         |                      |
|--|---------------|----------------|-------------------------|----------------------|
| <b>Aktuell 18.06.2026 <sup>1</sup></b> | <b>Region</b> | <b>Branche</b> | <b>Ausschüttungsart</b> | <b>Typ</b>           |
| 103,60 USD                             | weltweit      | ETF Aktien     | thesaurierend           | Alternative Investm. |



### Risikokennzahlen

|     |   |   |   |   |   |   |   |
|-----|---|---|---|---|---|---|---|
| SRI | 1 | 2 | 3 | 4 | 5 | 6 | 7 |
|-----|---|---|---|---|---|---|---|

### Jahresperformance

|      |         |
|------|---------|
| 2025 | +21,20% |
| 2024 | +29,94% |
| 2023 | +11,65% |
| 2022 | -17,83% |
| 2021 | +14,47% |

Performanceergebnisse der Vergangenheit lassen keine Rückschlüsse auf die künftige Entwicklung zu.

| Stammdaten                 |                            | Konditionen                                     |       | Sonstige Kennzahlen      |          |
|----------------------------|----------------------------|---|-------|--------------------------|----------|
| Fondart                    | Einzelfond                 | Ausgabeaufschlag                                | 0,00% | Mindestveranlagung       | EUR 1,00 |
| Kategorie                  | ETF                        | Managementgebühr                                | 0,15% | Sparplan                 | Ja       |
| Fondsunterkategorie        | ETF Aktien                 | Depotgebühr                                     | -     | UCITS / OGAW             | Ja       |
| Ursprungsland              | Irland                     | Tilgungsgebühr                                  | 0,00% | Gewinnbeteiligung        | 0,00%    |
| Tranchenvolumen            | (18.06.2026) EUR 2,31 Mrd. | Sonstige lfd. Kosten (10.11.2025)               | 0,25% | Umschichtgebühr          | 3,00%    |
| Gesamt-Fondsvolumen        | (29.05.2026) EUR 1,86 Mrd. | Transaktionskosten                              | 0,09% | <b>Fondsgesellschaft</b> |          |
| Auflagedatum               | 05.09.2014                 | DWS Investment S.A.                             |       |                          |          |
| KESSt-Meldefonds           | Ja                         | 2 Boulevard Konrad Adenauer, L-1115, Luxembourg |       |                          |          |
| Beginn des Geschäftsjahres | 01.01.                     | Luxembourg                                      |       |                          |          |
| Nachhaltigkeitsfondsart    | -                          | www.dws.com                                     |       |                          |          |
| Fondsmanager               | -                          |   |       |                          |          |
| Thema                      | -                          |   |       |                          |          |

| Performance                    | 1M      | 6M      | YTD     | 1J      | 2J      | 3J       | 5J       | seit Beginn |
|--------------------------------|---------|---------|---------|---------|---------|----------|----------|-------------|
| Performance                    | +10,47% | +29,21% | +26,92% | +40,17% | +57,20% | +118,20% | +102,82% | +352,79%    |
| Performance p.a.               | -       | -       | -       | +40,17% | +25,38% | +29,70%  | +15,18%  | +13,66%     |
| Performance p.a. nach max. AGA | -       | -       | -       | +40,17% | +25,38% | +29,70%  | +15,19%  | +13,65%     |
| Sharpe Ratio                   | 8,58    | 2,90    | 2,83    | 2,13    | 1,23    | 1,61     | 0,74     | 0,67        |
| Volatilität                    | 25,69%  | 22,35%  | 22,92%  | 17,76%  | 18,70%  | 16,95%   | 17,22%   | 16,82%      |
| Schlechtester Monat            | -       | -8,31%  | -8,31%  | -8,31%  | -8,31%  | -8,31%   | -11,34%  | -11,34%     |
| Bester Monat                   | -       | +16,72% | +16,72% | +16,72% | +16,72% | +16,72%  | +16,72%  | +16,72%     |
| Maximaler Verlust              | -5,91%  | -11,83% | -11,83% | -11,83% | -18,46% | -18,46%  | -29,74%  | -31,48%     |

### Vertriebszulassung

Österreich, Deutschland, Schweiz;

1. Wichtiger Hinweis zum Aktualisierungsstand: Das angegebene Datum bezieht sich ausschließlich auf die Berechnung des NAV.

RISIKOHINWEISE: Die Informationen auf dieser Seite dienen ausschließlich zu Informationszwecken und sollten weder als Verkaufsangebot noch als Aufforderung zum Kauf des Wertpapiers oder einer Empfehlung zugunsten des Wertpapiers verstanden werden. Die baha GmbH und die BAWAG P.S.K. Bank für Arbeit und Wirtschaft und Österreichische Postsparkasse Aktiengesellschaft übernehmen trotz sorgfältigster Recherche keinerlei Haftung für die Richtigkeit der angegebenen Daten.  
Factsheet erstellt von: www.baha.com am 21.06.2026 01:59

## Xtrackers MSCI World Momentum UCITS ETF 1C / IE00BL25JP72 / A1103G / DWS Investment S.A.

### Investmentstrategie

Zur Erreichung des Anlageziels wird der Fonds versuchen, den Index (vor Gebühren und Aufwendungen) durch den Erwerb aller oder einer wesentlichen Anzahl der darin enthaltenen Wertpapiere nachzubilden. Der Fonds kann Techniken und Instrumente für das Risikomanagement, zur Kostenreduzierung und zur Ergebnisverbesserung einsetzen. Diese Techniken und Instrumente können den Einsatz von Finanzkontrakten (Derivategeschäften) umfassen. Der Fonds kann in Bezug auf seine Anlagen auch besicherte Leihgeschäfte mit geeigneten Dritten eingehen, um zusätzliche Erträge zum Ausgleich der Kosten des Fonds zu erwirtschaften.

### Fondsspezifische Informationen

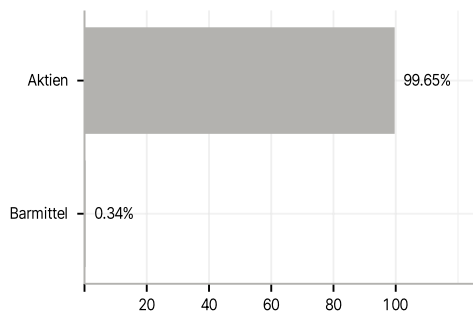
Im Rahmen der Anlagestrategie kann in wesentlichem Umfang in Derivate investiert werden. Die Fondsbestimmungen des Xtrackers MSCI World Momentum UCITS ETF 1C wurden durch die FMA bewilligt. Der Xtrackers MSCI World Momentum UCITS ETF 1C kann mehr als 35 % des Fondsvermögens in Wertpapiere/ Geldmarktinstrumente folgender Emittenten investieren: die von einem EU-Mitgliedstaat oder seinen Gebietskörperschaften, von einem Nicht-EU-Mitgliedstaat, von internationalen Organisationen öffentlich-rechtlichen Charakters, denen einer oder mehrere EU-Mitgliedstaaten angehören, von Australien, Hongkong, Japan, Kanada, Neuseeland, der Schweiz, den Vereinigten Staaten oder von einer der nachfolgend aufgeführten Länder, Regierungen, Institutionen oder Organisationen begeben oder garantiert werden: den Regierungen von OECD-Ländern (vorausgesetzt, dass die betreffenden Emissionen ein Investment Grade-Rating erhalten haben), den Regierungen der Volksrepublik China, Brasiliens, (vorausgesetzt, dass die betreffenden Emissionen ein Investment Grade-Rating erhalten haben), Indiens (vorausgesetzt, dass die betreffenden Emissionen ein Investment Grade-Rating erhalten haben) oder Singapurs mit Ausnahme der vorstehend aufgeführten: Europäische Investitionsbank, Europäische Bank für Wiederaufbau und Entwicklung, Internationale Finanz-Corporation (International Finance Corporation), Internationaler Währungsfonds, Europäische Atomgemeinschaft (Euratom), Asiatische Entwicklungsbank, Europäische Zentralbank, Europarat, Europäische Gesellschaft für die Finanzierung von Eisenbahnmateriale (Eurofima), Afrikanische Entwicklungsbank, Internationale Bank für Wiederaufbau und Entwicklung (Weltbank), Interamerikanische Entwicklungsbank, Europäische Union, Federal National Mortgage Association (Fannie Mae), Federal Home Loan Mortgage Corporation (Freddie Mac), Government National Mortgage Association (Ginnie Mae), Student Loan Marketing Association (Sallie Mae), Federal Home Loan Bank, Federal Farm Credit Bank, Tennessee Valley Authority, Straight-A Funding LLC.

### Investmentziel

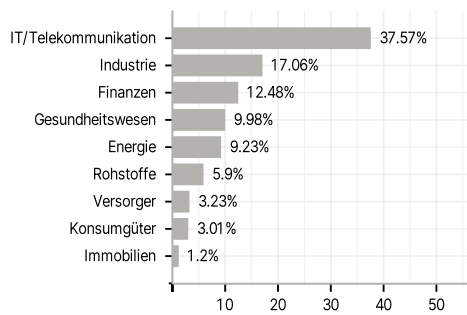
Das Anlageziel besteht darin, die Wertentwicklung des MSCI World Momentum Index (der "Index") vor Gebühren und Aufwendungen abzubilden, der die Wertentwicklung bestimmter Aktien großer und mittelständischer börsennotierter Unternehmen aus Industrieländern, die im MSCI World Index (der "Mutterindex") enthalten sind, abbilden soll.

### Veranlagungsstruktur

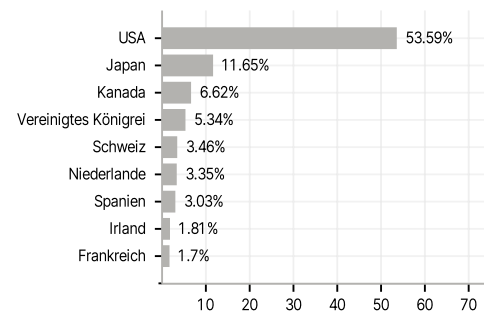
#### Anlagearten



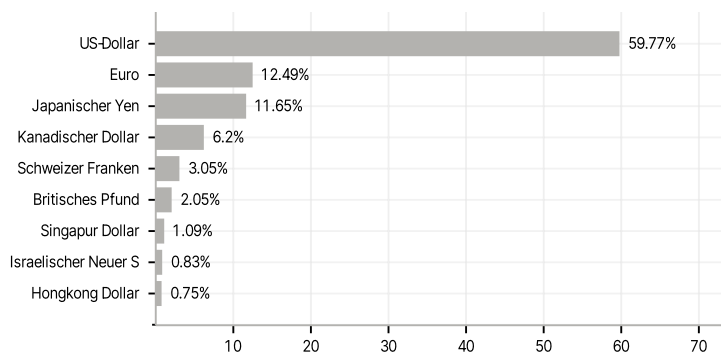
#### Branchen



#### Länder



#### Währungen



#### Größte Positionen

