easybank

BNP PARIBAS EASY EURO STOXX 50 UCITS ETF EUR C/D / FR0012740983 / A14UTF / BNP PARIBAS AM Eur.

Aktuell 04.12.2025 [1]	Region	Branche	Ausschüttungsart	Typ
14,20 EUR	Euroland	ETF Aktien	ausschüttend	Alternative Investm.

Performanceergebnisse der Vergangenheit lassen keine Rückschlüsse auf die künftige Entwicklung zu.

Risikokennzahlen							
SRI	1	2	3	4	5	6	7

Jahresperformance	
2024	+11,51%
2023	+20,78%
2022	-7,47%
2021	+24,03%
2020	-2,90%

Stammdaten	
Fondart	Einzelfond
Kategorie	ETF
Fondsunterkategorie	ETF Aktien
Ursprungsland	Frankreich
Tranchenvolumen	(04.12.2025) EUR 620,05 Mio.
Gesamt-Fondsvolumen	(04.12.2025) EUR 1,32 Mrd.
Auflagedatum	27.07.2015
KESt-Meldefonds	Ja
Beginn des Geschäftsjahres	01.01.
Nachhaltigkeitsfondsart	-
Fondsmanager	Arnaud MAJANI D'INGUIMBERT
Thema	-

Konditionen	
Ausgabeaufschlag	0,00%
Managementgebühr	0,03%
Depotgebühr	-
Tilgungsgebühr	0,00%
Sonstige lfd. Kosten	(28.08.2025) 0,10%
Transaktionskosten	0,05%

Ausschüttungen	
02.05.2025	0.40 EUR
04.06.2024	0.36 EUR
17.05.2023	0.34 EUR
18.05.2022	0.26 EUR
18.05.2021	0.20 EUR

Sonstige Kennzahlen	
Mindestveranlagung	EUR 1,00
Sparplan	Nein
UCITS / OGAW	Ja
Gewinnbeteiligung	0,00%
Umschichtgebühr	-

Fondsgesellschaft

BNP PARIBAS AM Eur.
1 BOULEVARD HAUSSMANN, 75009, Paris
Frankreich
https://www.bnpparibas-am.com

Performance	1M	6M	YTD	1J	2J	3J	5J	seit Beginn
Performance	+1,22%	+6,50%	+19,97%	+19,47%	+37,02%	+57,28%	+86,28%	+122,49%
Performance p.a.	-	-	-	+19,47%	+17,03%	+16,29%	+13,24%	+8,02%
Performance p.a. nach max. AGA	-	-	-	+19,47%	+17,05%	+16,29%	+13,25%	+8,01%
Sharpe Ratio	0,98	0,89	1,18	1,06	1,01	0,97	0,67	0,32
Volatilität	14,20%	12,81%	16,83%	16,41%	14,82%	14,71%	16,63%	18,59%
Schlechtester Monat	-	-1,09%	-3,84%	-3,84%	-3,84%	-3,84%	-8,66%	-16,17%
Bester Monat	-	+3,43%	+8,05%	+8,05%	+8,05%	+8,28%	+9,81%	+18,03%
Maximaler Verlust	-4,70%	-5,06%	-16,46%	-16,46%	-16,46%	-16,46%	-23,22%	-38,18%

Vertriebszulassung

Österreich,Deutschland,Schweiz;

1. Wichtiger Hinweis zum Aktualisierungsstand: Das angegebene Datum bezieht sich ausschließlich auf die Berechnung des NAV.

RISIKOHINWEISE: Die Informationen auf dieser Seite dienen ausschließlich zu Informationszwecken und sollten weder als Verkaufsangebot noch als Aufforderung zum Kauf des Wertpapieres oder einer Empfehlung zugunsten des Wertpapieres verstanden werden. Die baha GmbH und die BAWAG P.S.K. Bank für Arbeit und Wirtschaft und Österreichische Postsparkasse Aktiengesellschaft übernehmen trotz sorgfältigster Recherche keinerlei Haftung für die Richtigkeit der angegebenen Daten.
Factsheet erstellt von: www.baha.com am 06.12.2025 19:18

BNP PARIBAS EASY EURO STOXX 50 UCITS ETF EUR C/D / FR0012740983 / A14UTF / BNP PARIBAS AM Eur.

Investmentstrategie

Das Vermögen des Produkts setzt sich aus Finanzinstrumenten zusammen (Aktien von französischen Gesellschaften aller Sektoren und/oder europäischen Gesellschaften und Anleihen- und/oder Geldmarktinstrumente, Finanzkontrakte). Das Produkt setzt entweder die als "synthetisch"bezeichnete Nachbildungsmethode oder eine Methode der direkten Nachbildung des Index ein.

Fondsspezifische Informationen

Im Rahmen der Anlagestrategie kann überwiegend in Einlagen investiert werden. Im Rahmen der Anlagestrategie kann in wesentlichem Umfang in Derivate investiert werden.

Investmentziel

Das Produkt verfolgt das Ziel der Nachbildung der Wertentwicklung des Index EURO STOXX® 50 Net Return (Bloomberg-Code: SX5T Index), berechnet mit wiederangelegten Nettodividenden, unabhängig von dessen positiver oder negativer Entwicklung, vor Erhebung der Verwaltungs- und Betriebskosten. Das indexgebundene Produkt strebt einen absoluten Tracking-Error zwischen der Veränderung des Nettoinventarwerts des Produkts und jenem des Index von unter 1 % an. Obschon der Tracking-Error 1 % übersteigen kann, sollte er 5 % der Volatilität des Index in keinem Fall überschreiten. Der Tracking-Error wird anhand der wöchentlich über die letzten zweiundfünfzig (52) Wochen beobachteten Wertentwicklungen berechnet.

Veranlagungsstruktur

Anlagearten

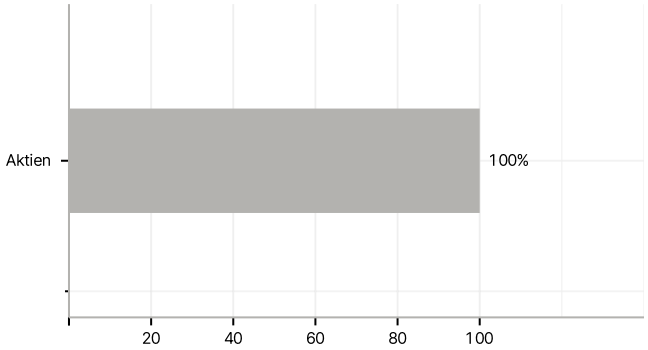

Branchen

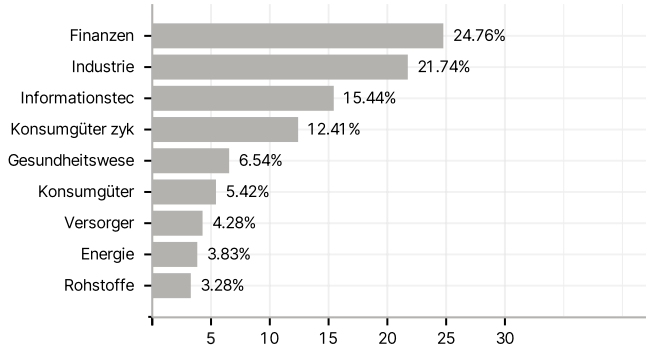

Länder

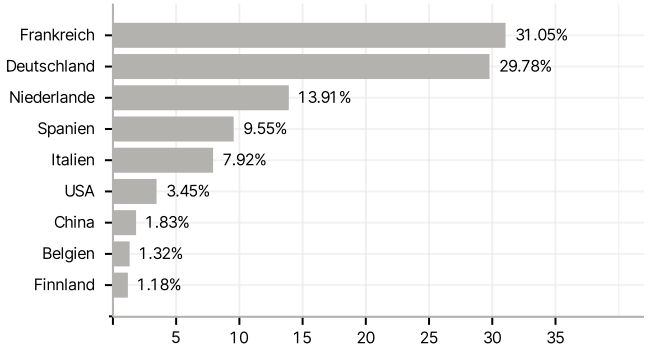

Größte Positionen

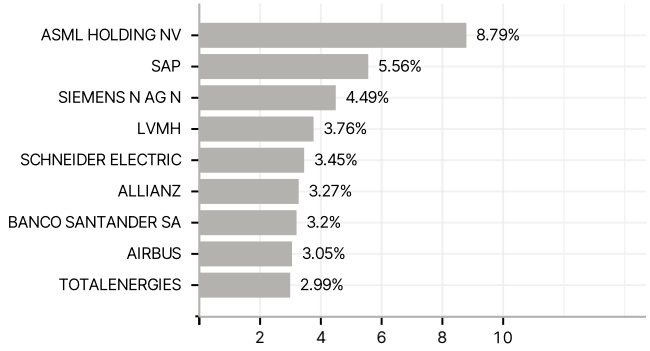

RISIKOHINWEISE: Die Informationen auf dieser Seite dienen ausschließlich zu Informationszwecken und sollten weder als Verkaufsangebot noch als Aufforderung zum Kauf des Wertpapieres oder einer Empfehlung zugunsten des Wertpapieres verstanden werden. Die baha GmbH und die BAWAG P.S.K. Bank für Arbeit und Wirtschaft und Österreichische Postsparkasse Aktiengesellschaft übernehmen trotz sorgfältigster Recherche keinerlei Haftung für die Richtigkeit der angegebenen Daten.
Factsheet erstellt von: www.baha.com am 06.12.2025 19:18