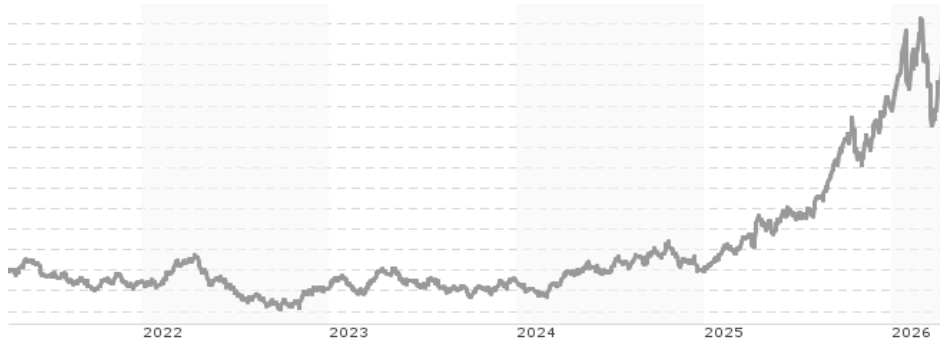


**VanEck Gold Miners UCITS ETF A USD / IE00BQQP9F84 / A12CCL / VanEck A.M.B.V.**

<b>Aktuell 13.04.2026<sup>1</sup></b>	<b>Region</b>	<b>Branche</b>	<b>Ausschüttungsart</b>	<b>Typ</b>
111,64 USD	weltweit	ETF Aktien	thesaurierend	Alternative Investm.


**Risikokennzahlen**

SRI	1	2	3	4	5	6	7
-----	---	---	---	---	---	---	---

**Jahresperformance**

2025	+155,67%
2024	+10,08%
2023	+10,08%
2022	-8,92%
2021	-9,72%

Performanceergebnisse der Vergangenheit lassen keine Rückschlüsse auf die künftige Entwicklung zu.

Stammdaten		Konditionen		Sonstige Kennzahlen	
Fondart	Einzelfond	Ausgabeaufschlag	0,00%	Mindestveranlagung	EUR 1,00
Kategorie	ETF	Managementgebühr	0,53%	Sparplan	Nein
Fondsunterkategorie	ETF Aktien	Depotgebühr	-	UCITS / OGAW	Ja
Ursprungsland	Irland	Tilgungsgebühr	0,00%	Gewinnbeteiligung	0,00%
Tranchenvolumen	(13.04.2026) USD 4,15 Mrd.	Sonstige lfd. Kosten (19.09.2025)	0,53%	Umschichtgebühr	-
Gesamt-Fondsvolumen	(13.04.2026) USD 4,15 Mrd.	Transaktionskosten	0,01%	<b>Fondsgesellschaft</b>	
Auflagedatum	25.03.2015	VanEck A.M.B.V.			
KESSt-Meldefonds	Ja	Stroozilaan 310, 1083 HN, Amsterdam			
Beginn des Geschäftsjahres	01.01.	Niederlande			
Nachhaltigkeitsfondsart	-	www.vaneck.com			
Fondsmanager	-				
Thema	-				

Performance	1M	6M	YTD	1J	2J	3J	5J	seit Beginn
Performance	+5,18%	+26,02%	+14,57%	+98,34%	+199,63%	+185,22%	+205,23%	+452,32%
Performance p.a.	-	-	-	+98,71%	+73,36%	+41,77%	+24,99%	+16,80%
Performance p.a. nach max. AGA	-	-	-	+98,34%	+73,10%	+41,82%	+25,00%	+16,79%
Sharpe Ratio	1,47	1,21	1,17	2,48	2,07	1,25	0,74	0,45
Volatilität	53,64%	46,81%	51,15%	38,96%	34,32%	31,72%	30,88%	32,60%
Schlechtester Monat	-	-21,22%	-21,22%	-21,22%	-21,22%	-21,22%	-21,22%	-22,20%
Bester Monat	-	+20,96%	+20,96%	+21,66%	+21,66%	+21,66%	+21,66%	+38,54%
Maximaler Verlust	-14,54%	-30,18%	-30,18%	-30,18%	-30,18%	-30,18%	-46,03%	-49,75%

**Vertriebszulassung**

Österreich, Deutschland, Schweiz;

1. Wichtiger Hinweis zum Aktualisierungsstand: Das angegebene Datum bezieht sich ausschließlich auf die Berechnung des NAV.

 RISIKOHINWEISE: Die Informationen auf dieser Seite dienen ausschließlich zu Informationszwecken und sollten weder als Verkaufsangebot noch als Aufforderung zum Kauf des Wertpapiers oder einer Empfehlung zugunsten des Wertpapiers verstanden werden. Die baha GmbH und die BAWAG P.S.K. Bank für Arbeit und Wirtschaft und Österreichische Postsparkasse Aktiengesellschaft übernehmen trotz sorgfältigster Recherche keinerlei Haftung für die Richtigkeit der angegebenen Daten.  
 Factsheet erstellt von: www.baha.com am 15.04.2026 02:41

# VanEck Gold Miners UCITS ETF A USD / IE00BQQP9F84 / A12CCL / VanEck A.M.B.V.

## Investmentstrategie

Hierzu verfolgt das Produkt die Anlagestrategie, in ein Portfolio von Aktienpapieren zu investieren, das - soweit möglich und praktikabel - aus allen oder im Wesentlichen allen im Index enthaltenen Wertpapieren besteht. Der Index ist ein modifizierter marktgewichteter Index aus vorrangig börsennotierten Unternehmen, die sich auf den Abbau von Gold und Silber konzentrieren. Das Gewicht von Unternehmen, deren Einnahmen in größerem Umfang vom Silberbergbau abhängen, wird 20% des Index nicht überschreiten. Darüber hinaus darf bei jeder vierteljährlichen Überprüfung das Gewicht einer einzelnen Aktie nicht mehr als 20% des Gesamtwerts des Index ausmachen. Das Produkt kann bis zu 15% seines Nettoinventarwerts direkt in Aktien...

## Fondsspezifische Informationen

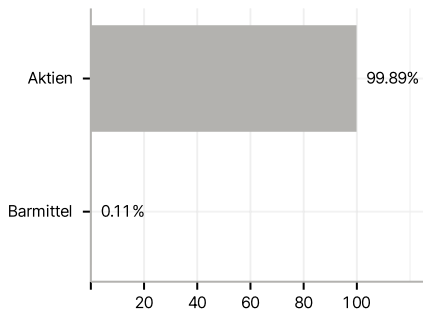
Im Rahmen der Anlagestrategie kann in wesentlichem Umfang in Derivate investiert werden. Die Fondsbestimmungen des VanEck Gold Miners UCITS ETF A USD wurden durch die FMA bewilligt. Der VanEck Gold Miners UCITS ETF A USD kann mehr als 35 % des Fondsvermögens in Wertpapiere/Geldmarktinstrumente folgender Emittenten investieren: by any Member State, local authorities of a Member State, non-Member States or public international body of which one or more Member States are members or OECD Governments (provided the relevant issues are investment grade), European Union, European Investment Bank, European Central Bank, European Coal and Steel Community, Euratom, Eurofima, Council of Europe, The Asian Development Bank, Inter-American Development Bank, European Bank for Reconstruction and Development, International Bank for Reconstruction and Development (the World Bank), International Finance Corporation, International Monetary Fund, the Government National Mortgage Association (Ginnie Mae), Federal Home Loan Bank (FHLB), Federal Farm Credit Bank (FFCB), Tennessee Valley Authority (TVA) and the Student Loan Marketing Association (Sallie Mae) and Straight-A Funding LLC..

## Investmentziel

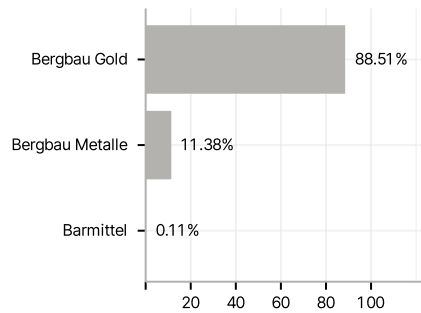
Anlageziel des Produkts ist, vor Gebühren und Aufwendungen die Kurs- und Renditeentwicklung des MarketVector Global Gold Miners Index (der "Index") nachzubilden.

## Veranlagungsstruktur

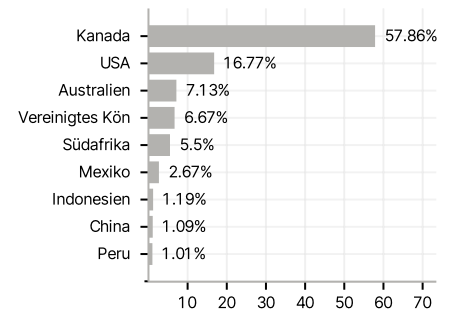
### Anlagearten



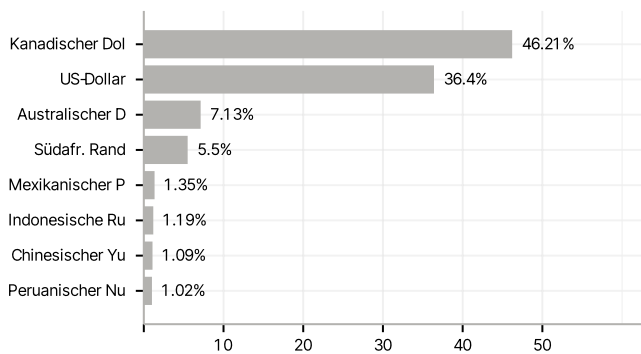
### Branchen



### Länder



### Währungen



### Größte Positionen

