

iShares UK Dividend UCITS ETF GBP (Dist) / IE00B0M63060 / A0HGV6 / BlackRock AM (IE)

|                                       |                        |                |                         |                      |
|---------------------------------------|------------------------|----------------|-------------------------|----------------------|
| <b>Aktuell 09.06.2026<sup>1</sup></b> | <b>Region</b>          | <b>Branche</b> | <b>Ausschüttungsart</b> | <b>Typ</b>           |
| 9,80 GBP                              | Vereinigtes Königreich | ETF Aktien     | ausschüttend            | Alternative Investm. |



|                          |                      |
|--------------------------|----------------------|
| <b>Risikokennzahlen</b>  |                      |
| SRI                      | 1 2 3 <b>4</b> 5 6 7 |
| <b>Jahresperformance</b> |                      |
| 2025                     | +31,99%              |
| 2024                     | +12,08%              |
| 2023                     | +6,12%               |
| 2022                     | -1,81%               |
| 2021                     | +23,18%              |

Performanceergebnisse der Vergangenheit lassen keine Rückschlüsse auf die künftige Entwicklung zu.

|                            |                            |                       |                    |   |          |
|----------------------------|----------------------------|-----------------------|--------------------|---|----------|
| <b>Stammdaten</b>          |                            | <b>Konditionen</b>    |                    | <b>Sonstige Kennzahlen</b>  |          |
| Fondart                    | Einzelfond                 | Ausgabeaufschlag      | 0,00%              | Mindestveranlagung  | EUR 1,00 |
| Kategorie                  | ETF                        | Managementgebühr      | 0,00%              | Sparplan  | Nein     |
| Fondsunterkategorie        | ETF Aktien                 | Depotgebühr           | -                  | UCITS / OGAW  | Ja       |
| Ursprungsland              | Irland                     | Tilgungsgebühr        | 0,00%              | Gewinnbeteiligung   | 0,00%    |
| Tranchenvolumen            | (09.06.2026) GBP 1,23 Mrd. | Sonstige lfd. Kosten  | (09.04.2026) 0,40% | Umschichtgebühr   | -        |
| Gesamt-Fondsvolumen        | (09.06.2026) GBP 1,23 Mrd. | Transaktionskosten    | 0,15%              | <b>Fondsgesellschaft</b>  |          |
| Auflagedatum               | 04.11.2005                 | <b>Ausschüttungen</b> |                    | BlackRock AM (IE)   |          |
| KESSt-Meldefonds           | Ja                         | 19.03.2026            | 0.04 GBP           | Glencar House, 20 Merrion Road, Dublin 4, D04 T9F3, Dublin        |          |
| Beginn des Geschäftsjahres | 01.03.                     | 11.12.2025            | 0.09 GBP           | Irland  |          |
| Nachhaltigkeitsfondsart    | -                          | 11.09.2025            | 0.13 GBP           | <a href="https://www.blackrock.com">https://www.blackrock.com</a> |          |
| Fondsmanager               | BlackRock Asset Management | 12.06.2025            | 0.19 GBP           |   |          |
|                            | Ireland Limited            | 13.03.2025            | 0.04 GBP           |   |          |
| Thema                      | Dividende                  |                       |                    |   |          |

|                                |           |           |            |           |           |           |           |                    |
|--------------------------------|-----------|-----------|------------|-----------|-----------|-----------|-----------|--------------------|
| <b>Performance</b>             | <b>1M</b> | <b>6M</b> | <b>YTD</b> | <b>1J</b> | <b>2J</b> | <b>3J</b> | <b>5J</b> | <b>seit Beginn</b> |
| Performance                    | +0,15%    | +10,04%   | +6,35%     | +22,99%   | +46,91%   | +66,70%   | +74,12%   | +186,97%           |
| Performance p.a.               | -         | -         | -          | +22,99%   | +21,24%   | +18,55%   | +11,72%   | +5,25%             |
| Performance p.a. nach max. AGA | -         | -         | -          | +22,99%   | +21,20%   | +18,57%   | +11,73%   | +5,25%             |
| Sharpe Ratio                   | -0,03     | 1,45      | 0,94       | 1,86      | 1,58      | 1,33      | 0,69      | 0,16               |
| Volatilität                    | 11,97%    | 12,97%    | 13,57%     | 11,12%    | 11,97%    | 12,16%    | 13,61%    | 17,94%             |
| Schlechtester Monat            | -         | -7,35%    | -7,35%     | -7,35%    | -7,35%    | -7,35%    | -9,15%    | -25,91%            |
| Bester Monat                   | -         | +6,18%    | +6,18%     | +6,18%    | +6,18%    | +6,20%    | +8,05%    | +21,53%            |
| Maximaler Verlust              | -2,41%    | -9,91%    | -9,91%     | -9,91%    | -10,68%   | -10,68%   | -19,79%   | -62,13%            |

**Vertriebszulassung**

Österreich, Deutschland, Schweiz, Vereinigtes Königreich;

1. Wichtiger Hinweis zum Aktualisierungsstand: Das angegebene Datum bezieht sich ausschließlich auf die Berechnung des NAV.

RISIKOHINWEISE: Die Informationen auf dieser Seite dienen ausschließlich zu Informationszwecken und sollten weder als Verkaufsangebot noch als Aufforderung zum Kauf des Wertpapiers oder einer Empfehlung zugunsten des Wertpapiers verstanden werden. Die baha GmbH und die BAWAG P.S.K. Bank für Arbeit und Wirtschaft und Österreichische Postsparkasse Aktiengesellschaft übernehmen trotz sorgfältigster Recherche keinerlei Haftung für die Richtigkeit der angegebenen Daten.  
 Factsheet erstellt von: www.baha.com am 10.06.2026 08:56

## iShares UK Dividend UCITS ETF GBP (Dist) / IE00B0M63060 / A0HGV6 / BlackRock AM (IE)

### Investmentstrategie

Der Index soll die Wertentwicklung der 50 Unternehmen mit der höchsten Rendite im FTSE 350 Index (ohne Investmentfonds) messen, nachdem gemäß der Methodik des Indexanbieters Eignungsprüfungen durchgeführt wurden. Die Indexbestandteile werden anhand der gesamten Marktkapitalisierung unter den 250 größten Unternehmen aus dem FTSE 350 Index (ohne Investmentfonds) ausgewählt. Bestehende Indexbestandteile, die anhand der gesamten Marktkapitalisierung zu den Top 275 Unternehmen zählen, bleiben im Index, wenn sie sämtliche vom Indexanbieter festgelegten Eignungskriterien erfüllen. Der Index wird nach der Dividendenrendite mit einer Obergrenze von 5 % auf einzelne Unternehmen gewichtet, wobei jeweils halbjährlich eine neue Gewichtung erfolgt. Der Fonds beabsichtigt, den Index nachzubilden, indem er die Aktienwerte, aus denen sich der Index zusammensetzt, in ähnlichen Anteilen wie der Index hält.

### Fondsspezifische Informationen

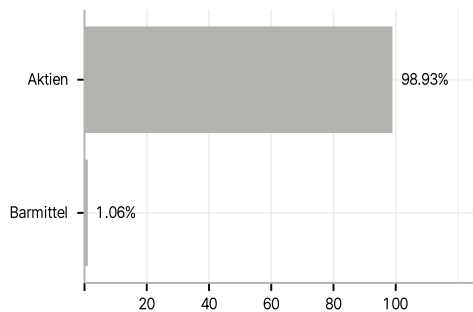
Im Rahmen der Anlagestrategie kann in wesentlichem Umfang in Derivate investiert werden. Die Fondsbestimmungen des iShares UK Dividend UCITS ETF GBP (Dist) wurden durch die FMA bewilligt. Der iShares UK Dividend UCITS ETF GBP (Dist) kann mehr als 35 % des Fondsvermögens in Wertpapiere/ Geldmarktinstrumente folgender Emittenten investieren: Regierungen von OECD-Ländern (vorausgesetzt, es handelt es sich um erstklassige Emissionen mit Investment-Grade-Rating), Regierung von Brasilien (vorausgesetzt, es handelt es sich um erstklassige Emissionen mit Investment-Grade-Rating), Regierung der Volksrepublik China, Regierung von Indien (vorausgesetzt, es handelt es sich um erstklassige Emissionen mit Investment-Grade-Rating), Regierung von Singapur, Europäische Investitionsbank, Europäische Bank für Wiederaufbau und Entwicklung, International Finance Corporation, Internationaler Währungsfonds, Euratom, Asiatische Entwicklungsbank, Europäische Zentralbank, Europarat, Eurofima, Afrikanische Entwicklungsbank, Internationale Bank für Wiederaufbau und Entwicklung (die Weltbank), Interamerikanische Entwicklungsbank, Europäische Union, Federal National Mortgage Association (Fannie Mae), Federal Home Loan Mortgage Corporation (Freddie Mac), Government National Mortgage Association (Ginnie Mae), Student Loan Marketing Association (Sallie Mae), Federal Home Loan Bank, Federal Farm Credit Bank, Tennessee Valley Authority und Straight-A Funding LLC..

### Investmentziel

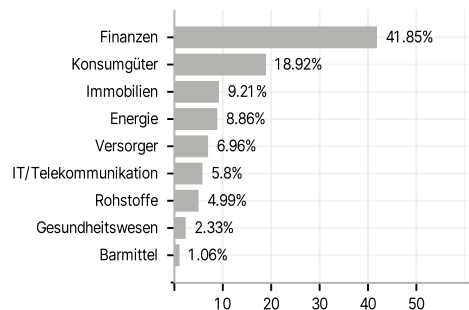
Die Anteilklasse ist eine Anteilklasse eines Fonds, der durch eine Kombination aus Kapitalwachstum und Erträgen auf das Fondsvermögen die Erzielung einer Rendite aus Ihrer Anlage anstrebt, welche die Rendite des FTSE UK Dividend+ Index, des Referenzindex des Fonds (Index), widerspiegelt. Die Anteilklasse wird über den Fonds passiv verwaltet und strebt an, soweit dies möglich und machbar ist, in die Eigenkapitalinstrumente (z. B. Aktien) zu investieren, aus denen sich der Index zusammensetzt.

### Veranlagungsstruktur

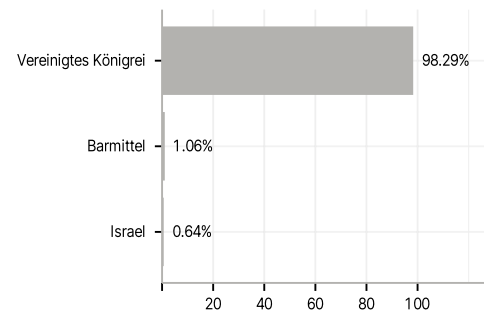
#### Anlagearten



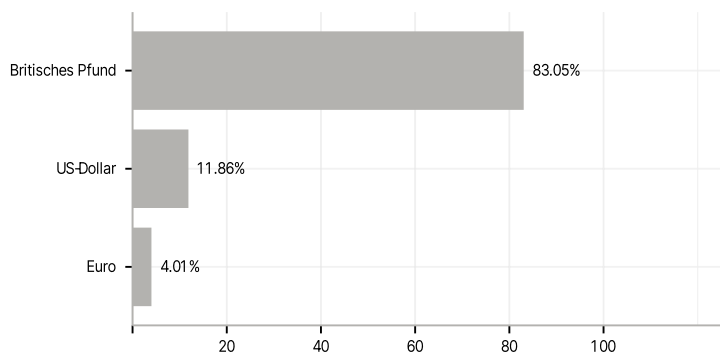
#### Branchen



#### Länder



#### Währungen



#### Größte Positionen

