

iShares EURO STOXX Banks 30-15 UCITS ETF (DE) EUR Dist / DE0006289309 / 628930 / BlackRock AM (DE)

Aktuell 07.04.2026¹	Region	Branche	Ausschüttungsart	Typ
23,86 EUR	Euroland	ETF Aktien	ausschüttend	Alternative Investm.



Risikokennzahlen

SRI	1	2	3	4	5	6	7
-----	---	---	---	---	----------	---	---

Jahresperformance

2025	+90,55%
2024	+30,28%
2023	+30,23%
2022	+0,34%
2021	+40,21%

Performanceergebnisse der Vergangenheit lassen keine Rückschlüsse auf die künftige Entwicklung zu.

Stammdaten		Konditionen		Sonstige Kennzahlen	
Fondart	Einzelfond	Ausgabeaufschlag	0,00%	Mindestveranlagung	EUR 1,00
Kategorie	ETF	Managementgebühr	0,00%	Sparplan	Nein
Fondsunterkategorie	ETF Aktien	Depotgebühr	-	UCITS / OGAW	Ja
Ursprungsland	Deutschland	Tilgungsgebühr	0,00%	Gewinnbeteiligung	0,00%
Tranchenvolumen	(07.04.2026) EUR 2,21 Mrd.	Sonstige lfd. Kosten (01.10.2025)	0,51%	Umschichtgebühr	-
Gesamt-Fondsvolumen	(07.04.2026) EUR 2,44 Mrd.	Transaktionskosten	0,03%	Fondsgesellschaft	
Auflagedatum	25.04.2001	Ausschüttungen		BlackRock AM (DE)	
KESSt-Meldefonds	Ja	15.01.2026	0.28 EUR	Lenbachplatz 1, 80333, München	
Beginn des Geschäftsjahres	01.06.	15.07.2025	0.69 EUR	Deutschland	
Nachhaltigkeitsfondsart	-	15.01.2025	0.19 EUR	https://www.blackrock.com	
Fondsmanager	BlackRock AM Deutschland AG	16.07.2024	0.64 EUR		
Thema	-	16.01.2024	0.10 EUR		

Performance	1M	6M	YTD	1J	2J	3J	5J	seit Beginn
Performance	+1,22%	+8,65%	-6,62%	+62,71%	+91,85%	+175,64%	+255,14%	+76,21%
Performance p.a.	-	-	-	+62,71%	+38,57%	+40,34%	+28,83%	+2,29%
Performance p.a. nach max. AGA	-	-	-	+62,71%	+38,51%	+40,21%	+28,85%	+2,29%
Sharpe Ratio	0,45	0,67	-0,90	2,59	1,58	1,82	1,09	0,01
Volatilität	31,80%	23,89%	28,10%	23,37%	23,10%	21,05%	24,59%	30,00%
Schlechtester Monat	-	-10,78%	-10,78%	-10,78%	-10,78%	-10,78%	-13,22%	-35,29%
Bester Monat	-	+8,40%	+8,40%	+10,93%	+13,75%	+14,87%	+15,71%	+38,15%
Maximaler Verlust	-7,35%	-17,06%	-17,06%	-17,06%	-19,80%	-19,80%	-34,16%	-84,30%

Vertriebszulassung

Österreich, Deutschland, Schweiz;

1. Wichtiger Hinweis zum Aktualisierungsstand: Das angegebene Datum bezieht sich ausschließlich auf die Berechnung des NAV.

RISIKOHINWEISE: Die Informationen auf dieser Seite dienen ausschließlich zu Informationszwecken und sollten weder als Verkaufsangebot noch als Aufforderung zum Kauf des Wertpapiers oder einer Empfehlung zugunsten des Wertpapiers verstanden werden. Die baha GmbH und die BAWAG P.S.K. Bank für Arbeit und Wirtschaft und Österreichische Postsparkasse Aktiengesellschaft übernehmen trotz sorgfältigster Recherche keinerlei Haftung für die Richtigkeit der angegebenen Daten.
Factsheet erstellt von: www.baha.com am 08.04.2026 20:12

iShares EURO STOXX Banks 30-15 UCITS ETF (DE) EUR Dist / DE0006289309 / 628930 / BlackRock AM (DE)

Investmentstrategie

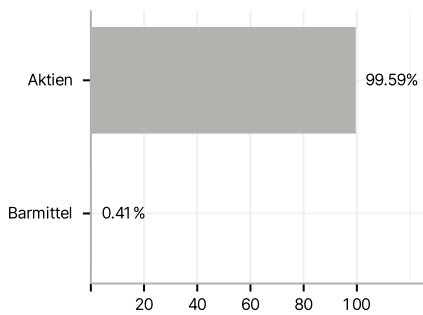
Der Index bildet Unternehmen im Bankensektor der Eurozone ab, die im sektorübergreifenden EURO STOXX®-Index enthalten sind. Dieser wiederum bildet Unternehmen mit einer hohen, mittleren und geringen Marktkapitalisierung in entwickelten Volkswirtschaften der Eurozone ab. Die Marktkapitalisierung ergibt sich durch Multiplikation des aktuellen Aktienkurses mit der Gesamtzahl der Aktien eines Unternehmens. Der Index ist auf 30 % für den größten und 15 % für den zweitgrößten Indexwert begrenzt, um die Diversifizierungskriterien für OGAW zu erfüllen. Der Fonds legt hauptsächlich in Aktien an, um das Anlageziel zu erreichen. Der Anteil der Vermögenswerte im Fonds, der der Gewichtung des Index entspricht (Duplizierungsprozentsatz), beträgt mindestens 95 % des Fondsvermögens.

Investmentziel

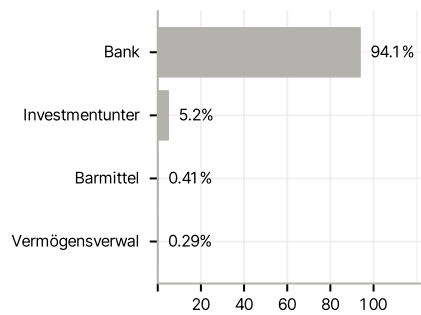
Die Anteilklasse iShares EURO STOXX Banks 30-15 UCITS ETF (DE) EUR (Dist) (die "Anteilklasse") ist eine Anteilklasse des iShares EURO STOXX Banks 30-15 UCITS ETF (DE) (der "Fonds"), ein passiv verwalteter, börsengehandelter Fonds (ETF), der eine möglichst genaue Abbildung der Wertentwicklung des EURO STOXX® Banks 30-15 (Netto-Gesamtrendite-Index) anstrebt. In diesem Zusammenhang strebt er die Nachbildung der Benchmark (Index) an.

Veranlagungsstruktur

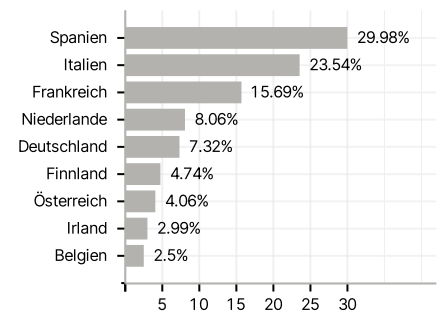
Anlagearten



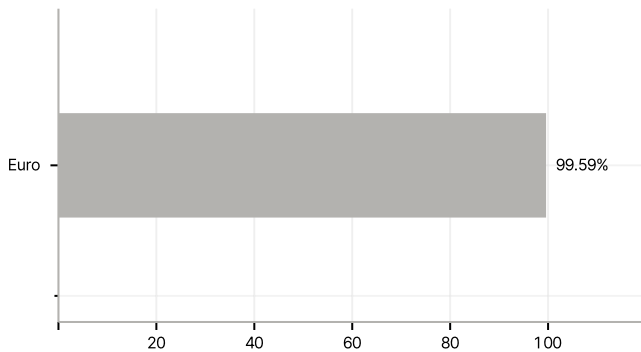
Branchen



Länder



Währungen



Größte Positionen

