

iShares MSCI EM Small Cap UCITS ETF USD (Dist) / IE00B3F81G20 / AORGER / BlackRock AM (IE)

Aktuell 05.05.2026¹	Region	Branche	Ausschüttungsart	Typ
117,52 USD	Emerging Markets	ETF Aktien	ausschüttend	Alternative Investm.



Risikokennzahlen	
SRI	1 2 3 4 5 6 7
Jahresperformance	
2025	+18,25%
2024	+4,22%
2023	+22,88%
2022	-17,87%
2021	+17,69%

Performanceergebnisse der Vergangenheit lassen keine Rückschlüsse auf die künftige Entwicklung zu.

Stammdaten		Konditionen		Sonstige Kennzahlen	
Fondart	Einzelfond	Ausgabeaufschlag	0,00%	Mindestveranlagung	EUR 1,00
Kategorie	ETF	Managementgebühr	0,00%	Sparplan	Ja
Fondsunterkategorie	ETF Aktien	Depotgebühr	-	UCITS / OGAW	Ja
Ursprungsland	Irland	Tilgungsgebühr	0,00%	Gewinnbeteiligung	0,00%
Tranchenvolumen (05.05.2026)	USD 374,72 Mio.	Sonstige lfd. Kosten (16.01.2026)	0,74%	Umschichtgebühr	-
Gesamt-Fondsvolumen (05.05.2026)	USD 374,72 Mio.	Transaktionskosten	0,07%	Fondsgesellschaft	
Auflegedatum	06.03.2009	Ausschüttungen		BlackRock AM (IE)	
KESSt-Meldefonds	Ja	15.01.2026	0.93 USD	Glencar House, 20 Merrion Road, Dublin 4, D04 T9F3, Dublin	
Beginn des Geschäftsjahres	01.07.	17.07.2025	0.96 USD	Irland	
Nachhaltigkeitsfondsart	-	16.01.2025	0.78 USD	https://www.blackrock.com	
Fondsmanager	BlackRock Asset Management	18.07.2024	0.82 USD		
	Ireland Limited	11.01.2024	0.76 USD		
Thema	-				

Performance	1M	6M	YTD	1J	2J	3J	5J	seit Beginn
Performance	+12,07%	+15,04%	+14,67%	+37,18%	+36,57%	+64,79%	+50,25%	+528,76%
Performance p.a.	-	-	-	+37,30%	+16,91%	+18,10%	+8,48%	+11,30%
Performance p.a. nach max. AGA	-	-	-	+37,18%	+16,86%	+18,12%	+8,48%	+11,29%
Sharpe Ratio	18,53	1,55	2,11	2,25	0,96	1,16	0,45	0,61
Volatilität	18,31%	19,63%	22,26%	15,61%	15,30%	13,71%	14,03%	14,94%
Schlechtester Monat	-	-11,23%	-11,23%	-11,23%	-11,23%	-11,23%	-11,23%	-23,01%
Bester Monat	-	+13,41%	+13,41%	+13,41%	+13,41%	+13,41%	+13,41%	+23,46%
Maximaler Verlust	-1,29%	-11,55%	-11,55%	-11,55%	-21,08%	-21,08%	-27,23%	-49,36%

Vertriebszulassung

Österreich, Deutschland, Schweiz, Vereinigtes Königreich;

1. Wichtiger Hinweis zum Aktualisierungsstand: Das angegebene Datum bezieht sich ausschließlich auf die Berechnung des NAV.

RISIKOHINWEISE: Die Informationen auf dieser Seite dienen ausschließlich zu Informationszwecken und sollten weder als Verkaufsangebot noch als Aufforderung zum Kauf des Wertpapiers oder einer Empfehlung zugunsten des Wertpapiers verstanden werden. Die baha GmbH und die BAWAG P.S.K. Bank für Arbeit und Wirtschaft und Österreichische Postsparkasse Aktiengesellschaft übernehmen trotz sorgfältigster Recherche keinerlei Haftung für die Richtigkeit der angegebenen Daten.
Factsheet erstellt von: www.baha.com am 06.05.2026 19:29

iShares MSCI EM Small Cap UCITS ETF USD (Dist) / IE00B3F81G20 / AORGER / BlackRock AM (IE)

Investmentstrategie

Der Index misst die Wertentwicklung von Eigenkapitalinstrumenten, die von börsennotierten Unternehmen mit einer geringen Marktkapitalisierung in Schwellenländern ausgegeben werden. Die Marktkapitalisierung ist der Aktienkurs eines Unternehmens, multipliziert mit der Anzahl der ausgegebenen Aktien. Der Fonds setzt Optimierungstechniken ein, um eine ähnliche Rendite wie der Index zu erzielen. Zu diesen Techniken können die strategische Auswahl bestimmter Wertpapiere, aus denen sich der Referenzindex zusammensetzt, oder anderer Wertpapiere gehören, die eine ähnliche Wertentwicklung wie bestimmte Indexwerte aufweisen. Ferner kann dazu der Einsatz derivativer Finanzinstrumente (FD) gehören (d. h. Anlagen, deren Preise auf einem oder mehreren zugrunde liegenden Vermögenswerten basieren). FD können zu Zwecken der Direktanlage eingesetzt werden. Um Engagements in bestimmten Wertpapieren in Schwellenländern einzugehen, aus denen sich der Referenzindex zusammensetzt, kann der Fonds in American Depositary Receipts (ADRs) und/oder Global Depositary Receipts (GDRs) anlegen. ADRs und GDRs sind von Finanzinstituten ausgegebene Instrumente, die ein Engagement in den ihnen zugrunde liegenden Eigenkapitalinstrumenten ermöglichen.

Fondsspezifische Informationen

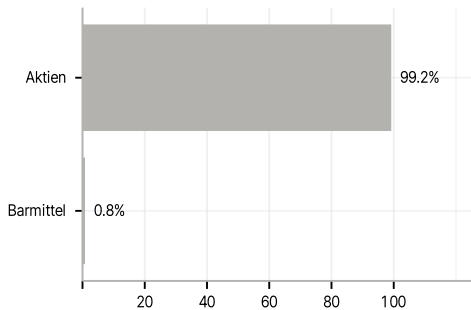
Im Rahmen der Anlagestrategie kann in wesentlichem Umfang in Derivate investiert werden. Die Fondsbestimmungen des iShares MSCI EM Small Cap UCITS ETF USD (Dist) wurden durch die FMA bewilligt. Der iShares MSCI EM Small Cap UCITS ETF USD (Dist) kann mehr als 35 % des Fondsvermögens in Wertpapiere/ Geldmarktinstrumente folgender Emittenten investieren: Regierungen von OECD-Ländern (vorausgesetzt, es handelt es sich um erstklassige Emissionen mit Investment-Grade-Rating), Regierung von Brasilien (vorausgesetzt, es handelt es sich um erstklassige Emissionen mit Investment-Grade-Rating), Regierung der Volksrepublik China, Regierung von Indien (vorausgesetzt, es handelt es sich um erstklassige Emissionen mit Investment-Grade-Rating), Regierung von Singapur, Europäische Investitionsbank, Europäische Bank für Wiederaufbau und Entwicklung, International Finance Corporation, Internationaler Währungsfonds, Euratom, Asiatische Entwicklungsbank, Europäische Zentralbank, Europarat, Eurofima, Afrikanische Entwicklungsbank, Internationale Bank für Wiederaufbau und Entwicklung (die Weltbank), Interamerikanische Entwicklungsbank, Europäische Union, Federal National Mortgage Association (Fannie Mae), Federal Home Loan Mortgage Corporation (Freddie Mac), Government National Mortgage Association (Ginnie Mae), Student Loan Marketing Association (Sallie Mae), Federal Home Loan Bank, Federal Farm Credit Bank, Tennessee Valley Authority und Straight-A Funding LLC..

Investmentziel

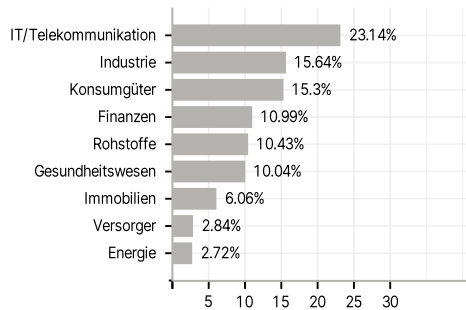
Die Anteilklasse ist eine Anteilklasse eines Fonds, der durch eine Kombination aus Kapitalwachstum und Erträgen auf das Fondsvermögen die Erzielung einer Rendite aus Ihrer Anlage anstrebt, welche die Rendite des MSCI Emerging Markets Small Cap Index, des Referenzindex des Fonds (Index), widerspiegelt.

Veranlagungsstruktur

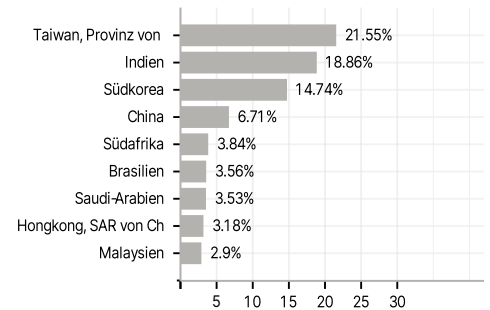
Anlagearten



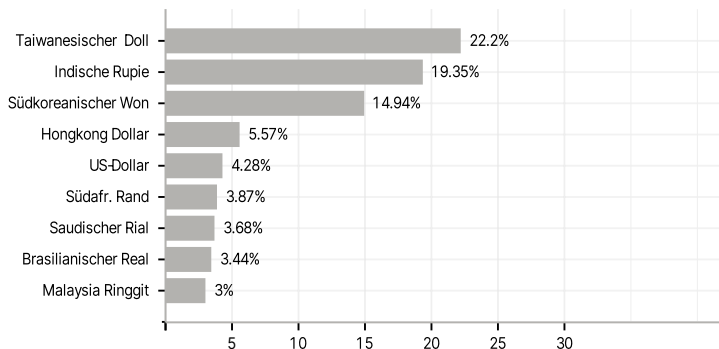
Branchen



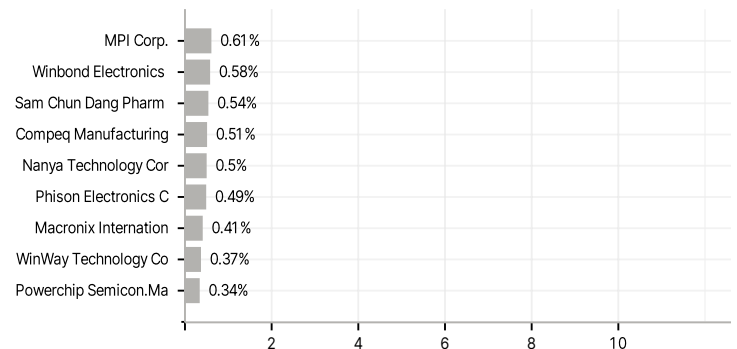
Länder



Währungen



Größte Positionen



RISIKOHINWEISE: Die Informationen auf dieser Seite dienen ausschließlich zu Informationszwecken und sollten weder als Verkaufsangebot noch als Aufforderung zum Kauf des Wertpapiers oder einer Empfehlung zugunsten des Wertpapiers verstanden werden. Die baha GmbH und die BAWAG P.S.K. Bank für Arbeit und Wirtschaft und Österreichische Postsparkasse Aktiengesellschaft übernehmen trotz sorgfältigster Recherche keinerlei Haftung für die Richtigkeit der angegebenen Daten.
 Factsheet erstellt von: www.baha.com am 06.05.2026 19:29