iShares Core EURO STOXX 50 UCITS ETF (DE) / DE0005933956 / 593395 / BlackRock AM (DE)

Aktuell 04.12.2025 [1]	Region	Branche	Ausschüttungsart	Typ
57,73 EUR	Euroland	ETF Aktien	ausschüttend	Alternative Investm.

Performanceergebnisse der Vergangenheit lassen keine Rückschlüsse auf die künftige Entwicklung zu.

Risikokennzahlen							
SRI	1	2	3	4	5	6	7

Jahresperformance	
2024	+10,91%
2023	+22,79%
2022	-9,22%
2021	+23,51%
2020	-2,49%

Stammdaten	
Fondart	Einzelfond
Kategorie	ETF
Fondsunterkategorie	ETF Aktien
Ursprungsland	Deutschland
Tranchenvolumen	(04.12.2025) EUR 8,35 Mrd.
Gesamt-Fondsvolumen	(04.12.2025) EUR 8,35 Mrd.
Auflagedatum	27.12.2000
KESt-Meldefonds	Ja
Beginn des Geschäftsjahres	01.05.
Nachhaltigkeitsfondsart	-
Fondsmanager	-
Thema	-

Konditionen	
Ausgabeaufschlag	0,00%
Managementgebühr	0,00%
Depotgebühr	-
Tilgungsgebühr	0,00%
Sonstige lfd. Kosten	(12.08.2025) 0,10%
Transaktionskosten	0,01%

Ausschüttungen	
15.09.2025	0.74 EUR
16.06.2025	0.40 EUR
17.03.2025	0.14 EUR
16.12.2024	0.12 EUR
16.09.2024	0.59 EUR

Sonstige Kennzahlen	
Mindestveranlagung	EUR 1,00
Sparplan	Ja
UCITS / OGAW	Ja
Gewinnbeteiligung	0,00%
Umschichtgebühr	-

Fondsgesellschaft

BlackRock AM (DE)
Lenbachplatz 1, 80333, München
Deutschland
https://www.blackrock.com

Performance	1M	6M	YTD	1J	2J	3J	5J	seit Beginn
Performance	+1,24%	+6,47%	+20,81%	+19,58%	+37,21%	+57,81%	+86,27%	+161,36%
Performance p.a.	-	-	-	+19,58%	+17,11%	+16,42%	+13,24%	+3,93%
Performance p.a. nach max. AGA	-	-	-	+19,58%	+17,14%	+16,42%	+13,25%	+3,92%
Sharpe Ratio	0,99	0,88	1,23	1,07	1,02	0,97	0,67	0,09
Volatilität	14,18%	12,79%	16,87%	16,43%	14,83%	14,81%	16,72%	21,41%
Schlechtester Monat	-	-1,11%	-3,81%	-3,81%	-3,81%	-4,24%	-8,76%	-17,71%
Bester Monat	-	+3,39%	+8,72%	+8,72%	+8,72%	+9,93%	+9,93%	+18,06%
Maximaler Verlust	-4,70%	-5,07%	-16,41%	-16,41%	-16,41%	-16,41%	-23,40%	-59,17%

Vertriebszulassung

Österreich,Deutschland,Schweiz;

1. Wichtiger Hinweis zum Aktualisierungsstand: Das angegebene Datum bezieht sich ausschließlich auf die Berechnung des NAV.

RISIKOHINWEISE: Die Informationen auf dieser Seite dienen ausschließlich zu Informationszwecken und sollten weder als Verkaufsangebot noch als Aufforderung zum Kauf des Wertpapieres oder einer Empfehlung zugunsten des Wertpapieres verstanden werden. Die baha GmbH und die BAWAG P.S.K. Bank für Arbeit und Wirtschaft und Österreichische Postsparkasse Aktiengesellschaft übernehmen trotz sorgfältigster Recherche keinerlei Haftung für die Richtigkeit der angegebenen Daten.
Factsheet erstellt von: www.baha.com am 06.12.2025 18:15

iShares Core EURO STOXX 50 UCITS ETF (DE) / DE0005933956 / 593395 / BlackRock AM (DE)

Investmentstrategie

Der Index misst die Wertentwicklung der 50 per Marktkapitalisierung auf Freefloat-Basis größten Aktien aus Ländern der Eurozone aus dem STOXX® Europe 600 Index, der Unternehmen aus 17 entwickelten europäischen Ländern umfasst. Die Indexzusammensetzung wird jährlich mit vierteljährlichen und außerordentlichen Neugewichtungen nach Bedarf überprüft. Die Komponenten werden anhand von Filterkriterien geprüft, nach Marktkapitalisierung auf Freefloat-Basis gewichtet und auf 10 % begrenzt, um die Diversifizierung beizubehalten. Die Marktkapitalisierung auf Freefloat-Basis ist der Marktwert der sofort verfügbaren ausstehenden Aktien eines Unternehmens. Der Fonds legt hauptsächlich in Aktien an, um das Anlageziel zu erreichen. Der Anteil der Vermögenswerte im Fonds, der der Gewichtung des Index entspricht (Duplizierungsprozentsatz), beträgt mindestens 95 % des Fondsvermögens.

Fondsspezifische Informationen

Im Rahmen der Anlagestrategie kann in wesentlichem Umfang in Derivate investiert werden.

Investmentziel

Der iShares Core EURO STOXX 50 UCITS ETF (DE) (der "Fonds") ist ein passiv verwalteter, börsengehandelter Fonds (ETF), der anstrebt, möglichst genau die Wertentwicklung des EURO STOXX 50® (Preisindex) abzubilden. In diesem Zusammenhang strebt er die Nachbildung der Benchmark (Index) an.

Veranlagungsstruktur

Anlagearten

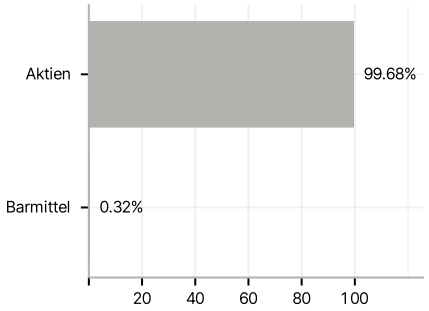

Branchen

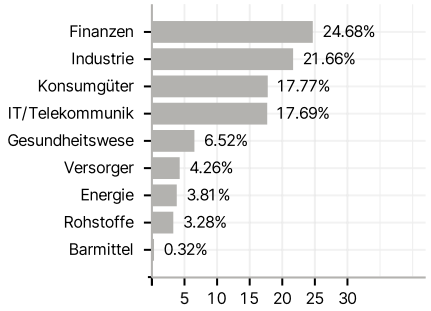

Länder

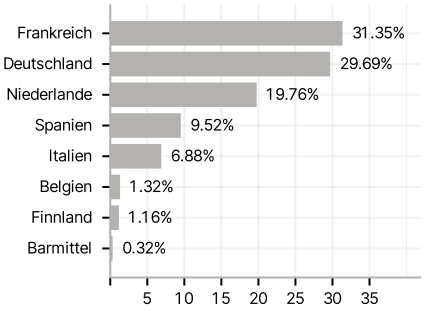

Währungen

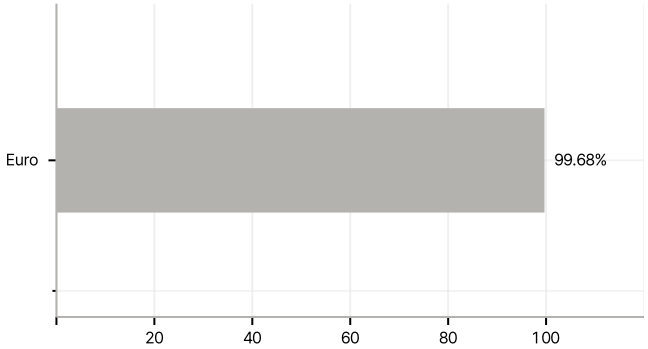

Größte Positionen

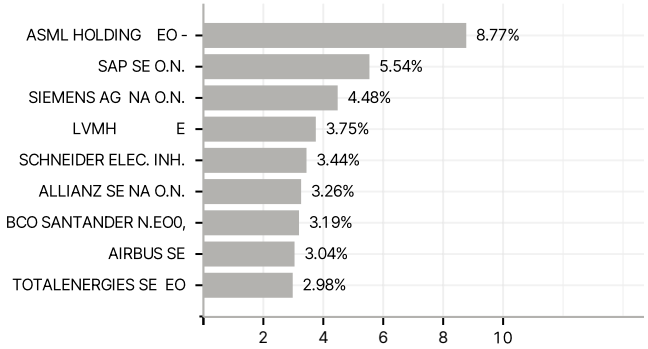

RISIKOHINWEISE: Die Informationen auf dieser Seite dienen ausschließlich zu Informationszwecken und sollten weder als Verkaufsangebot noch als Aufforderung zum Kauf des Wertpapieres oder einer Empfehlung zugunsten des Wertpapieres verstanden werden. Die baha GmbH und die BAWAG P.S.K. Bank für Arbeit und Wirtschaft und Österreichische Postsparkasse Aktiengesellschaft übernehmen trotz sorgfältigster Recherche keinerlei Haftung für die Richtigkeit der angegebenen Daten.
Factsheet erstellt von: www.baha.com am 06.12.2025 18:15