Vanguard S&P 500 UCITS ETF - (USD) Distributing / IE00B3XXRP09 / A1JX53 / Vanguard Group (IE)

Aktuell 04.12.2025 [1]	LandRegion	Branche	Ausschüttungsart	Typ
130,11 USD	USA	ETF Aktien	ausschüttend	Alternative Investm.

Performanceergebnisse der Vergangenheit lassen keine Rückschlüsse auf die künftige Entwicklung zu.

Risikokennzahlen							
SRI	1	2	3	4	5	6	7

Jahresperformance	
2024	+24,68%
2023	+25,91%
2022	-18,35%
2021	+28,36%
2020	+18,04%

Stammdaten	
Fondart	Einzelfond
Kategorie	ETF
Fondsunterkategorie	ETF Aktien
Ursprungsland	Irland
Tranchenvolumen	(04.12.2025) USD 50,36 Mrd.
Gesamt-Fondsvolumen	(04.12.2025) USD 79,88 Mrd.
Auflagedatum	22.05.2012
KESt-Meldefonds	Ja
Beginn des Geschäftsjahres	01.07.
Nachhaltigkeitsfondsart	-
Fondsmanager	Vanguard Global Advisers LLC U.S. Equity Index Team
Thema	-

Konditionen	
Ausgabeaufschlag	0,00%
Managementgebühr	0,07%
Depotgebühr	-
Tilgungsgebühr	0,00%
Sonstige lfd. Kosten	(23.07.2025) 0,07%
Transaktionskosten	0,00%

Ausschüttungen	
18.09.2025	0.30 USD
19.06.2025	0.31 USD
20.03.2025	0.32 USD
12.12.2024	0.31 USD
12.09.2024	0.28 USD

Sonstige Kennzahlen	
Mindestveranlagung	EUR 1,0
Sparplan	J
UCITS / OGAW	J
Gewinnbeteiligung	0,00
Umschichtgebühr	

Fondsgesellschaft

Vanguard Group (I
70 SIR JOHN ROGERSON'S QUAY, DUBLIN 2, D02 R296, DUBLI
Irlan
www.ie.vanguar

Performance	1M	6M	YTD	1J	2J	3J	5J	seit Beginn
Performance	+1,37%	+15,41%	+17,69%	+13,82%	+53,29%	+77,57%	+96,79%	+538,17%
Performance p.a.	-	-	-	+13,82%	+23,78%	+21,09%	+14,49%	+14,66%
Performance p.a. nach max. AGA	-	-	-	+13,82%	+23,81%	+21,09%	+14,50%	+14,65%
Sharpe Ratio	1,13	2,89	0,91	0,63	1,39	1,27	0,75	0,76
Volatilität	14,13%	10,76%	18,85%	18,59%	15,64%	15,07%	16,66%	16,64%
Schlechtester Monat	-	+0,14%	-5,66%	-5,66%	-5,66%	-5,79%	-9,23%	-12,36%
Bester Monat	-	+5,06%	+6,27%	+6,27%	+6,27%	+9,09%	+9,20%	+12,79%
Maximaler Verlust	-4,51%	-5,03%	-18,78%	-18,78%	-18,78%	-18,78%	-24,62%	-33,80%

Vertriebszulassung

Österreich,Deutschland,Schweiz;

1. Wichtiger Hinweis zum Aktualisierungsstand: Das angegebene Datum bezieht sich ausschließlich auf die Berechnung des NAV.

RISIKOHINWEISE: Die Informationen auf dieser Seite dienen ausschließlich zu Informationszwecken und sollten weder als Verkaufsangebot noch als Aufforderung zum Kauf des Wertpapieres oder einer Empfehlung zugunsten des Wertpapieres verstanden werden. Die baha GmbH und die BAWAG P.S.K. Bank für Arbeit und Wirtschaft und Österreichische Postsparkasse Aktiengesellschaft übernehmen trotz sorgfältigster Recherche keinerlei Haftung für die Richtigkeit der angegebenen Daten.
Factsheet erstellt von: www.baha.com am 06.12.2025 14:00

Vanguard S&P 500 UCITS ETF - (USD) Distributing / IE00B3XXRP09 / A1JX53 / Vanguard Group (IE)

Investmentstrategie

Der Fonds versucht die Wertentwicklung des Index nachzubilden, indem er alle im Index enthaltenen Wertpapiere kauft, und zwar in der Gewichtung, mit der sie auch im Index vertreten sind. Wo eine vollständige Nachbildung nicht möglich ist, verwendet der Fonds ein Nachbildungsverfahren. Der Fonds versucht dauerhaft sein gesamtes investierbares Vermögen zu investieren, außer unter außergewöhnlichen Marktbedingungen, in besonderen politischen Situationen oder unter anderen besonderen Umständen, in denen der Fonds vorübergehend von dieser Anlagepolitik abweichen kann, um Verluste zu vermeiden.

Fondsspezifische Informationen

Im Rahmen der Anlagestrategie kann überwiegend in Einlagen investiert werden. Im Rahmen der Anlagestrategie kann in wesentlichem Umfang in Derivate investiert werden. Die Fondsbestimmungen des Vanguard S&P 500 UCITS ETF - (USD) Distributing wurden durch die FMA bewilligt. Der Vanguard S&P 500 UCITS ETF - (USD) Distributing kann mehr als 35 % des Fondsvermögens in Wertpapiere/Geldmarktinstrumente folgender Emittenten investieren: by any EU Member State, its local authorities, non-EU Member States or public international body of which one or more EU Member States are members. The individual issuers may be drawn from the following list: OECD Governments (provided the relevant issues are investment grade), Government of the People's Republic of China, Government of Brazil (provided the issues are of investment grade), Government of India (provided the issues are of investment grade), Government of Singapore, European Investment Bank, European Bank for Reconstruction and Development, International Finance Corporation, International Monetary Fund, Euratom, The Asian Development Bank, European Central Bank, Council of Europe, Eurofima, African Development Bank, International Bank for Reconstruction and Development (The World Bank), The Inter American Development Bank, European Union, Federal National Mortgage Association (Fannie Mae), Federal Home Loan Mortgage Corporation (Freddie Mac), Government National Mortgage Association (Ginnie Mae), Federal Home Loan Bank, Federal Farm Credit Bank, Tennessee Valley Authority and Straight - A Funding LLC, Export-Import Bank.

Investmentziel

Der Fonds verfolgt einen Passivmanagement- bzw. Indexierungsanlageansatz, indem er Wertpapiere physisch erwirbt und versucht, die Wertentwicklung Standard and Poor's 500 Index (der "Index") nachzubilden. Der Index besteht aus Aktien von großen Unternehmen in den USA.

Veranlagungsstruktur

Anlagearten

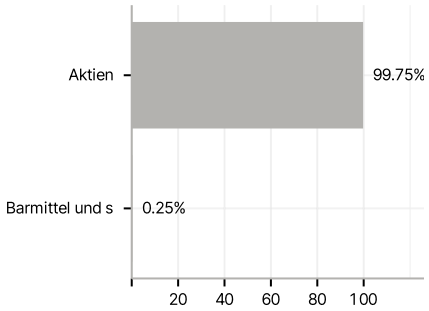

Branchen

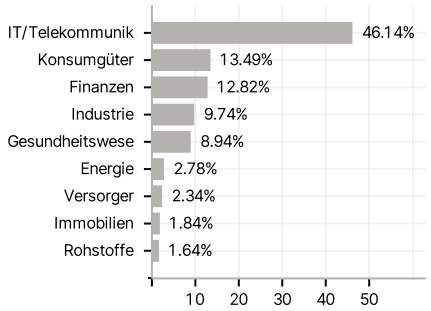

Länder

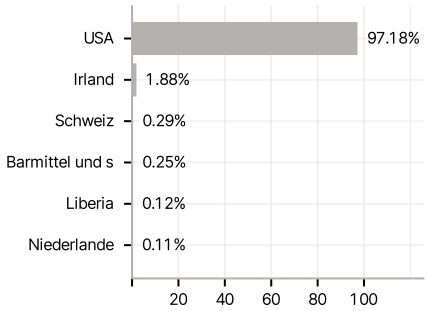

Währungen

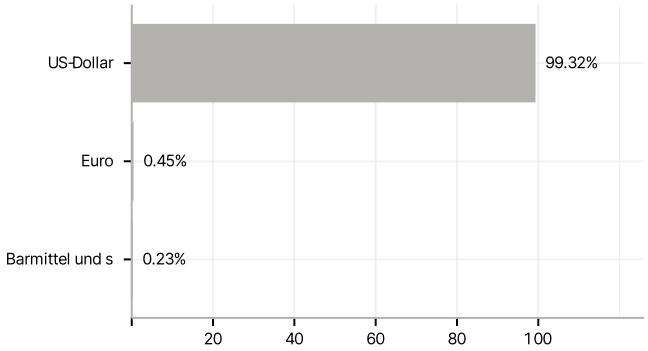

Größte Positionen

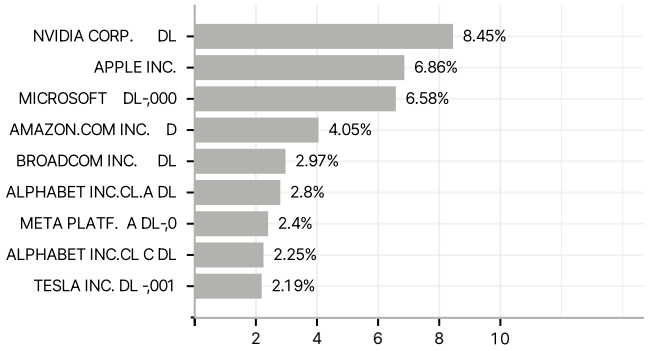

RISIKOHINWEISE: Die Informationen auf dieser Seite dienen ausschließlich zu Informationszwecken und sollten weder als Verkaufsangebot noch als Aufforderung zum Kauf des Wertpapieres oder einer Empfehlung zugunsten des Wertpapieres verstanden werden. Die baha GmbH und die BAWAG P.S.K. Bank für Arbeit und Wirtschaft und Österreichische Postsparkasse Aktiengesellschaft übernehmen trotz sorgfältigster Recherche keinerlei Haftung für die Richtigkeit der angegebenen Daten.
Factsheet erstellt von: www.baha.com am 06.12.2025 14:00