

**Xtrackers LevDAX Daily Swap UCITS ETF 1C / LU0411075376 / DBX0BZ / DWS Investment S.A.**

<b>Aktuell 09.04.2026<sup>1</sup></b>	<b>Region</b>	<b>Branche</b>	<b>Ausschüttungsart</b>	<b>Typ</b>
260,23 EUR	Deutschland	ETF Spezial	thesaurierend	Alternative Investm.


**Risikokennzahlen**

SRI	1	2	3	4	5	6	7
-----	---	---	---	---	---	---	---

**Jahresperformance**

2025	+40,71%
2024	+32,19%
2023	+35,92%
2022	-28,13%
2021	+30,38%

Performanceergebnisse der Vergangenheit lassen keine Rückschlüsse auf die künftige Entwicklung zu.

Stammdaten		Konditionen		Sonstige Kennzahlen	
Fondart	Einzelfond	Ausgabeaufschlag	0,00%	Mindestveranlagung	EUR 1,00
Kategorie	ETF	Managementgebühr	0,15%	Sparplan	Nein
Fondsunterkategorie	ETF Spezial	Depotgebühr	-	UCITS / OGAW	Ja
Ursprungsland	Luxemburg	Tilgungsgebühr	0,00%	Gewinnbeteiligung	0,00%
Tranchenvolumen	(09.04.2026) EUR 65,08 Mio.	Sonstige lfd. Kosten (16.02.2026)	0,35%	Umschichtgebühr	2,00%
Gesamt-Fondsvolumen	(27.02.2026) EUR 57,45 Mio.	Transaktionskosten	0,00%	<b>Fondsgesellschaft</b>	
Auflagedatum	18.03.2010	DWS Investment S.A.			
KESSt-Meldefonds	Ja	2 Boulevard Konrad Adenauer, L-1115, Luxembourg			
Beginn des Geschäftsjahres	01.01.	Luxemburg			
Nachhaltigkeitsfondsart	-	www.dws.com			
Fondsmanager	-				
Thema	-				

Performance	1M	6M	YTD	1J	2J	3J	5J	seit Beginn
Performance	+2,43%	-9,52%	-7,51%	+37,14%	+50,36%	+88,34%	+78,99%	+539,86%
Performance p.a.	-	-	-	+37,14%	+22,62%	+23,52%	+12,34%	+12,24%
Performance p.a. nach max. AGA	-	-	-	+37,14%	+22,62%	+23,50%	+12,35%	+12,24%
Sharpe Ratio	0,56	-0,60	-0,67	1,06	0,63	0,73	0,31	0,27
Volatilität	54,36%	34,18%	40,50%	32,94%	32,59%	29,34%	33,07%	37,94%
Schlechtester Monat	-	-20,23%	-20,23%	-20,23%	-20,23%	-20,23%	-21,48%	-36,04%
Bester Monat	-	+9,70%	+9,70%	+13,17%	+18,48%	+19,18%	+19,18%	+31,57%
Maximaler Verlust	-13,77%	-24,17%	-24,17%	-24,17%	-30,37%	-30,37%	-48,75%	-64,86%

**Vertriebszulassung**

Deutschland, Schweiz, Vereinigtes Königreich, Luxemburg;

1. Wichtiger Hinweis zum Aktualisierungsstand: Das angegebene Datum bezieht sich ausschließlich auf die Berechnung des NAV.

RISIKOHINWEISE: Die Informationen auf dieser Seite dienen ausschließlich zu Informationszwecken und sollten weder als Verkaufsangebot noch als Aufforderung zum Kauf des Wertpapiers oder einer Empfehlung zugunsten des Wertpapiers verstanden werden. Die baha GmbH und die BAWAG P.S.K. Bank für Arbeit und Wirtschaft und Österreichische Postsparkasse Aktiengesellschaft übernehmen trotz sorgfältigster Recherche keinerlei Haftung für die Richtigkeit der angegebenen Daten.  
 Factsheet erstellt von: www.baha.com am 12.04.2026 00:30

## Xtrackers LevDAX Daily Swap UCITS ETF 1C / LU0411075376 / DBX0BZ / DWS Investment S.A.

### Investmentstrategie

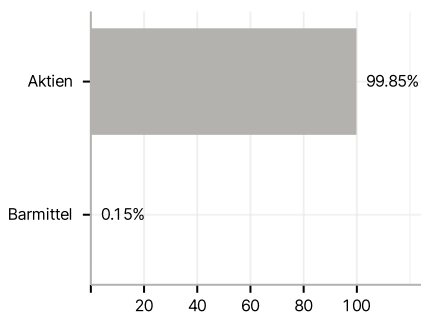
Der Stand des Index dürfte somit doppelt so stark steigen und fallen wie der zugrunde liegende Index. Der vom Indexstand subtrahierte Zinssatz basiert auf dem Interbanken-Tagesgeldzinssatz in der Eurozone (wie von der Europäischen Zentralbank berechnet). Der Basisindex bildet die Wertentwicklung der Aktien von 40 der größten deutschen Unternehmen (aus beliebigen Branchen) an der Frankfurter Wertpapierbörse, die die jeweiligen Auswahlkriterien erfüllen, ab. Für eine Aufnahme in den Basisindex müssen die frei verfügbaren Aktien eines Unternehmens an der Frankfurter Wertpapierbörse notiert sein und dort fortlaufend gehandelt werden, einen Streubesitzanteil von mindestens 10% aufweisen und den erforderlichen Handelsumsatz...

### Investmentziel

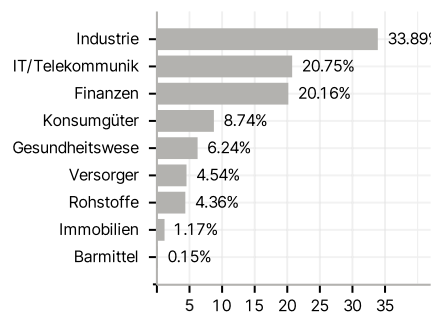
Der Fonds wird passiv verwaltet. Das Anlageziel besteht darin, die Wertentwicklung des LevDAX® Index (der "Index") abzubilden, der die doppelte Wertentwicklung des DAX® Index (der "Basisindex") auf täglicher Basis abzüglich eines Zinssatzes widerspiegelt.

### Veranlagungsstruktur

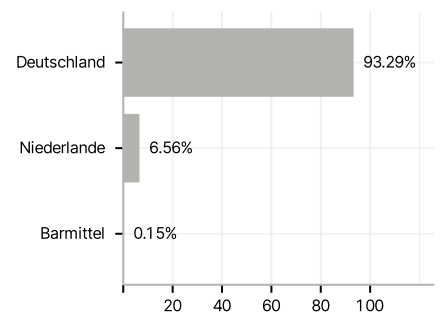
#### Anlagearten



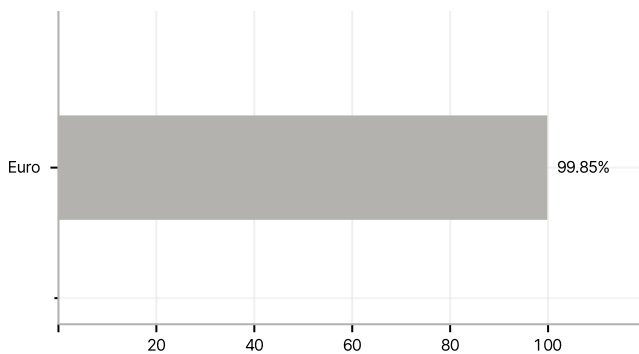
#### Branchen



#### Länder



#### Währungen



#### Größte Positionen

