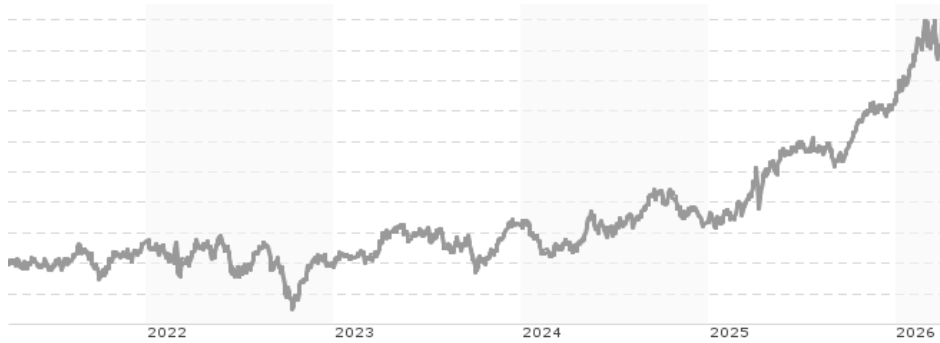


SPDR MSCI Europe Utilities UCITS ETF / IE00BKWQ0P07 / A1191Y / SSGA Europe

| | | | | |
|---------------------------------------|---------------|----------------|-------------------------|----------------------|
| Aktuell 02.04.2026¹ | Region | Branche | Ausschüttungsart | Typ |
| 263,70 EUR | Europa | ETF Aktien | thesaurierend | Alternative Investm. |



Risikokennzahlen

| | | | | | | | |
|-----|---|---|---|----------|---|---|---|
| SRI | 1 | 2 | 3 | 4 | 5 | 6 | 7 |
|-----|---|---|---|----------|---|---|---|

Jahresperformance

| | |
|------|---------|
| 2025 | +34,09% |
| 2024 | +1,34% |
| 2023 | +13,91% |
| 2022 | -7,64% |
| 2021 | +8,58% |

Performanceergebnisse der Vergangenheit lassen keine Rückschlüsse auf die künftige Entwicklung zu.

| Stammdaten | | Konditionen | | Sonstige Kennzahlen | |
|----------------------------|------------------------------|---|-------|--------------------------|----------|
| Fondart | Einzelfond | Ausgabeaufschlag | 0,00% | Mindestveranlagung | EUR 1,00 |
| Kategorie | ETF | Managementgebühr | 0,18% | Sparplan | Nein |
| Fondsunterkategorie | ETF Aktien | Depotgebühr | - | UCITS / OGAW | Ja |
| Ursprungsland | Irland | Tilgungsgebühr | 0,00% | Gewinnbeteiligung | 0,00% |
| Tranchenvolumen | (02.04.2026) EUR 830,67 Mio. | Sonstige lfd. Kosten (30.05.2025) | 0,18% | Umschichtgebühr | - |
| Gesamt-Fondsvolumen | (02.04.2026) EUR 830,67 Mio. | Transaktionskosten | 0,03% | Fondsgesellschaft | |
| Auflagedatum | 05.12.2014 | SSGA Europe | | | |
| KESSt-Meldefonds | Ja | 78 Sir John Rogersons Quay, D02 HD32, Dublin | | | |
| Beginn des Geschäftsjahres | 01.04. | Irland | | | |
| Nachhaltigkeitsfondsart | - | https://www.ssga.com | | | |
| Fondsmanager | State Street Global Advisors | | | | |
| | Europe Limited | | | | |
| Thema | - | | | | |

| Performance | 1M | 6M | YTD | 1J | 2J | 3J | 5J | seit Beginn |
|--------------------------------|--------|---------|---------|---------|---------|---------|---------|-------------|
| Performance | +0,73% | +29,55% | +17,57% | +41,28% | +68,87% | +69,04% | +80,79% | +170,69% |
| Performance p.a. | - | - | - | +41,28% | +29,95% | +19,12% | +12,60% | +9,19% |
| Performance p.a. nach max. AGA | - | - | - | +41,28% | +29,95% | +19,12% | +12,57% | +9,18% |
| Sharpe Ratio | 0,25 | 4,36 | 4,55 | 2,46 | 1,87 | 1,20 | 0,68 | 0,41 |
| Volatilität | 27,01% | 15,15% | 19,32% | 15,94% | 14,88% | 14,22% | 15,49% | 17,28% |
| Schlechtester Monat | - | -3,26% | -3,26% | -3,26% | -4,46% | -5,73% | -9,45% | -16,50% |
| Bester Monat | - | +8,82% | +8,82% | +8,82% | +8,82% | +8,82% | +8,82% | +11,27% |
| Maximaler Verlust | -7,18% | -7,18% | -7,18% | -9,96% | -10,04% | -14,04% | -22,15% | -32,92% |

Vertriebszulassung

Österreich, Deutschland, Schweiz;

1. Wichtiger Hinweis zum Aktualisierungsstand: Das angegebene Datum bezieht sich ausschließlich auf die Berechnung des NAV.

RISIKOHINWEISE: Die Informationen auf dieser Seite dienen ausschließlich zu Informationszwecken und sollten weder als Verkaufsangebot noch als Aufforderung zum Kauf des Wertpapiers oder einer Empfehlung zugunsten des Wertpapiers verstanden werden. Die baha GmbH und die BAWAG P.S.K. Bank für Arbeit und Wirtschaft und Österreichische Postsparkasse Aktiengesellschaft übernehmen trotz sorgfältigster Recherche keinerlei Haftung für die Richtigkeit der angegebenen Daten.
Factsheet erstellt von: www.baha.com am 06.04.2026 03:56

SPDR MSCI Europe Utilities UCITS ETF / IE00BKWQ0P07 / A1191Y / SSGA Europe

Investmentstrategie

Der Fonds investiert in erster Linie in Wertpapiere des Index. Zu diesen Wertpapieren gehören von großen und mittelständischen Unternehmen aus europäischen Ländern emittierte Aktienwerte, die gemäß dem Global Industry Classification Standard (GICS) dem Sektor Versorgungsbetriebe zugeordnet sind.

Fondsspezifische Informationen

Im Rahmen der Anlagestrategie kann in wesentlichem Umfang in Derivate investiert werden. Die Fondsbestimmungen des SPDR MSCI Europe Utilities UCITS ETF wurden durch die FMA bewilligt. Der SPDR MSCI Europe Utilities UCITS ETF kann mehr als 35 % des Fondsvermögens in Wertpapiere/Geldmarktinstrumente folgender Emittenten investieren: Mitgliedsstaat oder seinen Gebietskörperschaften oder einem Nicht-Mitgliedsstaat oder einer internationalen Körperschaft öffentlichen Rechts, der ein oder mehrere Mitgliedstaaten als Mitglieder angehören, OECD-Staaten (sofern die Emissionen mit Investment Grade eingestuft sind), die Regierungen von Brasilien oder Indien (sofern die jeweiligen Emissionen mit Investment Grade eingestuft sind), die Regierung der Volksrepublik China (sofern die jeweiligen Emissionen mit Investment Grade eingestuft sind), Europäische Investitionsbank, Europäische Bank für Wiederaufbau und Entwicklung, International Finance Corporation, Internationaler Währungsfonds, Euratom, Asiatische Entwicklungsbank, Europäische Zentralbank, Europarat, Eurofima, Afrikanische Entwicklungsbank, Internationale Bank für Wiederaufbau und Entwicklung (die Weltbank), Interamerikanische Entwicklungsbank, Europäische Union, Federal National Mortgage Association (Fannie Mae), Federal Home Loan Mortgage Corporation (Freddie Mac), Government National Mortgage Association (Ginnie Mae), Student Loan Marketing Association (Sallie Mae), Federal Home Loan Bank, Federal Farm Credit Bank, Tennessee Valley Authority, die Regierung von Singapur, Straight-A Funding LLC..

Investmentziel

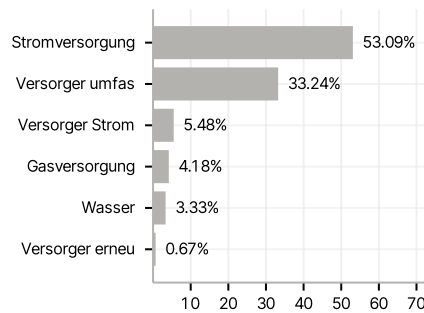
Das Ziel des Fonds ist die Nachbildung der Wertentwicklung von großen und mittelständischen europäischen Unternehmen aus dem Versorgersektor. Der Fonds versucht, die Wertentwicklung des MSCI Europe Utilities 35/20 Capped Index (der "Index") möglichst genau abzubilden. Der Fonds ist ein Fonds, der einen Index nachbildet (auch als passiv verwalteter Fonds bezeichnet).

Veranlagungsstruktur

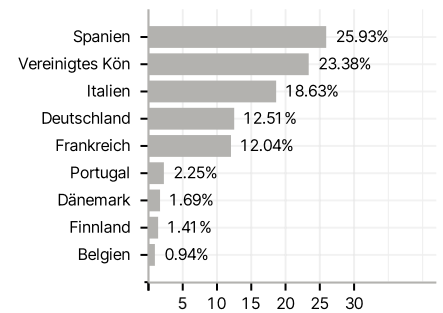
Anlagearten



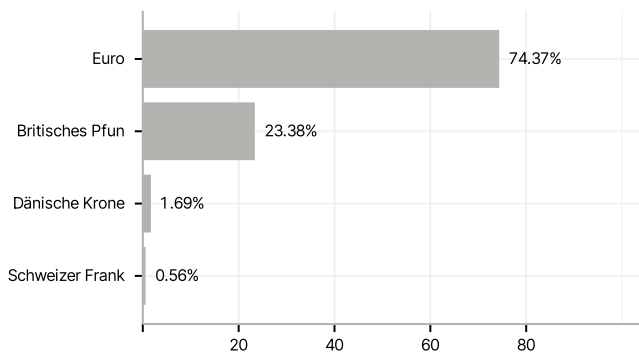
Branchen



Länder



Währungen



Größte Positionen

