

iShares MSCI EMU Mid Cap UCITS ETF EUR (Acc) / IE00BCLWRD08 / A1W370 / BlackRock AM (IE)

Aktuell 13.04.2026¹	Region	Branche	Ausschüttungsart	Typ
74,50 EUR	Euroland	ETF Aktien	thesaurierend	Alternative Investm.


Risikokennzahlen

SRI	1	2	3	4	5	6	7
-----	---	---	---	----------	---	---	---

Jahresperformance

2025	+31,11%
2024	+11,80%
2023	+9,01%
2022	-15,21%
2021	+15,80%

Performanceergebnisse der Vergangenheit lassen keine Rückschlüsse auf die künftige Entwicklung zu.

Stammdaten		Konditionen		Sonstige Kennzahlen	
Fondart	Einzelfond	Ausgabeaufschlag	0,00%	Mindestveranlagung	EUR 1,00
Kategorie	ETF	Managementgebühr	0,00%	Sparplan	Nein
Fondsunterkategorie	ETF Aktien	Depotgebühr	-	UCITS / OGAW	Ja
Ursprungsland	Irland	Tilgungsgebühr	0,00%	Gewinnbeteiligung	0,00%
Tranchenvolumen (13.04.2026)	EUR 618,71 Mio.	Sonstige lfd. Kosten (10.04.2025)	0,49%	Umschichtgebühr	-
Gesamt-Fondsvolumen (13.04.2026)	EUR 618,71 Mio.	Transaktionskosten	0,03%	Fondsgesellschaft	
Auflagedatum	13.09.2013	BlackRock AM (IE)			
KESSt-Meldefonds	Ja	Glencar House, 20 Merrion Road, Dublin 4, D04 T9F3, Dublin			
Beginn des Geschäftsjahres	01.06.	Irland			
Nachhaltigkeitsfondsart	-	https://www.blackrock.com			
Fondsmanager	BlackRock Asset Management Ireland Limited				
Thema	-				

Performance	1M	6M	YTD	1J	2J	3J	5J	seit Beginn
Performance	+4,17%	+10,29%	+6,04%	+32,29%	+46,20%	+59,40%	+56,07%	+198,81%
Performance p.a.	-	-	-	+32,39%	+20,98%	+16,80%	+9,31%	+9,08%
Performance p.a. nach max. AGA	-	-	-	+32,29%	+20,91%	+16,81%	+9,31%	+9,08%
Sharpe Ratio	3,05	1,55	1,46	2,54	1,40	1,16	0,48	0,43
Volatilität	19,53%	12,56%	14,68%	11,90%	13,43%	12,65%	14,74%	16,12%
Schlechtester Monat	-	-5,52%	-5,52%	-5,52%	-5,52%	-5,52%	-9,56%	-17,64%
Bester Monat	-	+4,86%	+4,86%	+8,76%	+8,76%	+8,76%	+8,76%	+15,29%
Maximaler Verlust	-4,10%	-7,72%	-7,72%	-7,72%	-14,14%	-14,14%	-26,67%	-37,11%

Vertriebszulassung

Österreich, Deutschland, Schweiz, Vereinigtes Königreich;

1. Wichtiger Hinweis zum Aktualisierungsstand: Das angegebene Datum bezieht sich ausschließlich auf die Berechnung des NAV.

RISIKOHINWEISE: Die Informationen auf dieser Seite dienen ausschließlich zu Informationszwecken und sollten weder als Verkaufsangebot noch als Aufforderung zum Kauf des Wertpapiers oder einer Empfehlung zugunsten des Wertpapiers verstanden werden. Die baha GmbH und die BAWAG P.S.K. Bank für Arbeit und Wirtschaft und Österreichische Postsparkasse Aktiengesellschaft übernehmen trotz sorgfältigster Recherche keinerlei Haftung für die Richtigkeit der angegebenen Daten.
Factsheet erstellt von: www.baha.com am 14.04.2026 23:20

iShares MSCI EMU Mid Cap UCITS ETF EUR (Acc) / IE00BCLWRD08 / A1W370 / BlackRock AM (IE)

Investmentstrategie

Der Index misst die Wertentwicklung von Unternehmen mit mittlerer Marktkapitalisierung in Ländern entwickelter Märkte der Europäischen Wirtschafts- und Währungsunion (EWU), die die Größen-, Liquiditäts- und Freefloat-Kriterien von MSCI erfüllen. Der Index ist ein nach der Marktkapitalisierung auf Freefloat-Basis gewichteter Index. Freefloat-Basis bedeutet, dass bei der Berechnung des Index nur Aktien herangezogen werden, die am Markt leicht verfügbar sind, und nicht sämtliche ausgegebenen Aktien eines Unternehmens. Die Marktkapitalisierung auf Freefloat-Basis ist der Aktienkurs eines Unternehmens, multipliziert mit der Anzahl der Aktien, die am Markt leicht verfügbar sind. Liquide Wertpapiere bedeutet, dass die Wertpapiere unter normalen Marktbedingungen leicht am Markt gekauft oder verkauft werden können. Die Anlageverwaltungsgesellschaft kann derivative Finanzinstrumente (FD) einsetzen (d. h. Anlagen, deren Preise auf einem oder mehreren zugrunde liegenden Vermögenswerten basieren), um die Anlageziele des Fonds zu erreichen. FD können zu Zwecken der Direktanlage eingesetzt werden.

Fondsspezifische Informationen

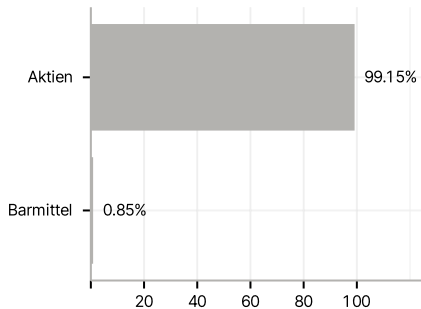
Im Rahmen der Anlagestrategie kann in wesentlichem Umfang in Derivate investiert werden. Die Fondsbestimmungen des iShares MSCI EMU Mid Cap UCITS ETF EUR (Acc) wurden durch die FMA bewilligt. Der iShares MSCI EMU Mid Cap UCITS ETF EUR (Acc) kann mehr als 35 % des Fondsvermögens in Wertpapiere/ Geldmarktinstrumente folgender Emittenten investieren: die von einem Mitgliedstaat, dessen Gebietskörperschaften, einem Nicht-Mitgliedstaat oder einer internationalen Körperschaft öffentlichen Rechts, der ein oder mehrere Mitgliedstaaten als Mitglieder angehören, begeben oder garantiert sind. Die einzelnen Emittenten sind der folgenden Auflistung zu entnehmen: Regierungen von OECD-Ländern (vorausgesetzt, es handelt es sich um erstklassige Emissionen mit Investment-Grade-Rating), Regierung von Brasilien (vorausgesetzt, es handelt es sich um erstklassige Emissionen mit Investment-Grade-Rating), Regierung der Volksrepublik China, Regierung von Indien (vorausgesetzt, es handelt es sich um erstklassige Emissionen mit Investment-Grade-Rating), Regierung von Singapur, Europäische Investitionsbank, Europäische Bank für Wiederaufbau und Entwicklung, International Finance Corporation, Internationaler Währungsfonds, Euratom, Asiatische Entwicklungsbank, Europäische Zentralbank, Europarat, Eurofima, Afrikanische Entwicklungsbank, Internationale Bank für Wiederaufbau und Entwicklung (die Weltbank), Interamerikanische Entwicklungsbank, Europäische Union, Federal National Mortgage Association (Fannie Mae), Federal Home Loan Mortgage Corporation (Freddie Mac), Government National Mortgage Association (Ginnie Mae), Student Loan Marketing Association (Sallie Mae), Federal Home Loan Bank, Federal Farm Credit Bank, Tennessee Valley Authority und Straight-A Funding LLC..

Investmentziel

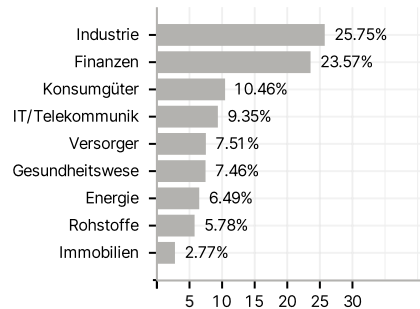
Die Anteilklasse ist eine Anteilklasse eines Fonds, der durch eine Kombination aus Kapitalwachstum und Erträgen auf das Fondsvermögen die Erzielung einer Rendite aus Ihrer Anlage anstrebt, welche die Rendite des MSCI EMU Mid Cap Index, des Referenzindex des Fonds (Index), widerspiegelt. Die Anteilklasse wird über den Fonds passiv verwaltet und strebt an, soweit dies möglich und machbar ist, in die Eigenkapitalinstrumente (z. B. Aktien) zu investieren, aus denen sich der Index zusammensetzt.

Veranlagungsstruktur

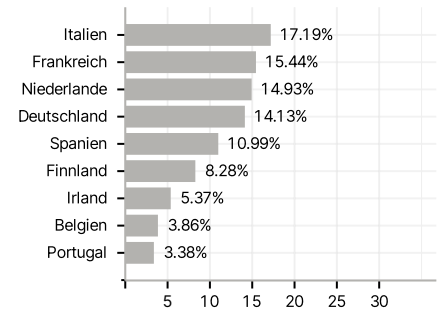
Anlagearten



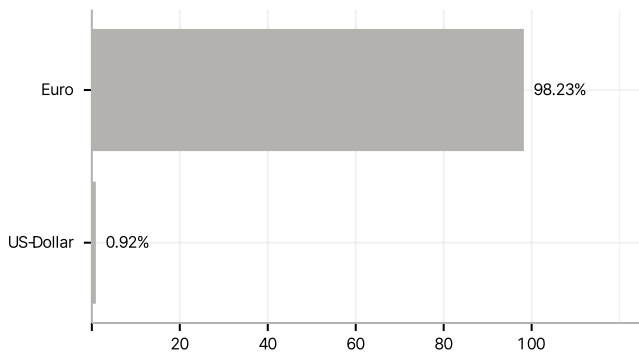
Branchen



Länder



Währungen



Größte Positionen

